

Aprendizaje ilimitado: Potenciando la Educación con ChatGPT y DALL-E

**Una exploración pragmática
de la IA en la educación**



2024

La siguiente publicación ha sido realizada en base a contenidos elaborados por Chat GPT4, Claude 2.1 y DALL-E, y estructurada finalmente por el equipo de directivos y profesores de Aprende Virtual - Instituto Latinoamericano de Desarrollo Profesional Docente. El fin de esta obra es difundir el empleo de la Inteligencia Artificial en el ámbito educativo. Hecha en Buenos Aires, Argentina, en el mes de febrero de 2024.

Obra bajo licencia **Creative Commons**,
según se indica a continuación:
Reconocimiento
Uso No Comercial
Sin Obras Derivadas 3.0



Usted es libre de: copiar, distribuir y comunicar públicamente la presente obra bajo las condiciones siguientes:

- **Reconocimiento.** Debe reconocer los créditos de la obra de la manera especificada por el autor o el licenciador.
- **No comercial.** No puede utilizar esta obra para fines comerciales.
- **Sin obras derivadas.** No se puede alterar, transformar o generar una obra derivada a partir de esta obra.
- Al distribuir la obra, tiene que dejar bien claro los términos de la licencia de esta obra.
- alguna de estas condiciones puede no aplicarse si se obtiene el permiso del titular de los derechos de autor.

1. Introducción a Chat GPT en la Educación	5
2. Comprensión de los prompts	9
3. Diseñando prompts efectivos para Chat GPT	11
4. Aplicaciones educativas de Chat GPT	15
5. Integración de Chat GPT en el aula.....	19
6. Desafíos y consideraciones éticas en el uso de Chat GPT en educación	21
7. Evaluación y retroalimentación con Chat GPT	23
8. Recomendaciones para educadores: implementación exitosa de Chat GPT en la enseñanza	25
9. Creación de imágenes a partir de textos	35
10. Guía Práctica para generar imágenes con prompts efectivos en la educación	37
11. Casos de estudio exitosos al usar DALL-E en la educación	41
APÉNDICE 1: Explorando el mundo a través de 50 prompts educativos	45
APÉNDICE 2: 20 Preguntas frecuentes sobre el uso de ChatGPT y DALL-E en la educación	51
APÉNDICE 3: Cuestionario para docentes sobre el Uso de ChatGPT y DALL-E en la educación	59
APÉNDICE 4: Maestría en innovaciones tecnológicas y pedagógicas en contextos digitales emergentes	61

1. Introducción

Una breve historia de la inteligencia artificial


La búsqueda incansable para crear máquinas que emulen las capacidades intelectuales humanas se remonta al menos 70 años atrás, a las visionarias aspiraciones de los padres fundadores de la inteligencia artificial por imitar la flexibilidad y generalidad que caracterizan a la mente del Homo Sapiens.

Si bien el término “inteligencia artificial” solo surgiría formalmente acuñado en 1956 durante una conferencia al célebre Instituto Tecnológico de Massachusetts, ya para 1950 el brillante matemático Alan Turing estaba sentando las bases conceptuales y prácticas sobre cómo evaluar si un sistema computacional podría considerarse realmente “inteligente” a partir de su famosa prueba.

En él, planteaba que si una máquina lograba engañar a un humano haciéndole creer que se trataba de otra persona real en el curso natural de una conversación, podríamos concluir que exhibía efectivamente las características del pensamiento humano. Así se encendía la mecha de uno de los más ambiciosos programas científicos emprendidos por el ser humano: replicar su esencia más distintiva en un sustrato artificial de su propia creación.

Los primeros enfoques buscando imitar diversas destrezas del intelecto siguieron durante los años 50s y 60s un camino basado en extensas baterías de reglas definidas explícitamente por programas principalmente en un intento de plasmar razonamiento simbólico lógico para resolver problemas específicos. Así surgieron los primeros sistemas capaces de demostrar habilidades como probar teoremas matemáticos o vencer a un oponente novato en el juego de damas.

Sin embargo, se hacía evidente que estas primeras técnicas tenían varias limitaciones de escalabilidad y falta de flexibilidad ante situaciones no pre-



vistas en sus limitados conjuntos de instrucciones. La segunda gran ola surgiría recién hacia finales de los 80s y durante los 90s, impulsada por una mejor comprensión del funcionamiento masivamente paralelo y distribuido de las redes neuronales biológicas. Así nacieron modelos computacionales que imitaban dicha arquitectura mediante unidades simples de procesamiento interconectadas, entrenables mediante el reconocimiento de patrones en extensos conjuntos de datos.

Con ello se desbloqueó una ruta mucho más generalizable y adaptable para exhibir comportamientos considerados de alta complejidad intelectual antes exclusivos a los humanos, tales como la visión por computadora, el procesamiento del habla o el lenguaje escrito. Durante este período comenzaron a surgir las primeras aplicaciones viables comercialmente de IA, principalmente como asistentes ofimáticos y para tareas específicas de reconocimiento óptico de caracteres, verificación de identidad mediante huellas dactilares o firmas, y asistencia automatizada a clientes mediante menús interactivos de respuesta de voz.

Sin embargo, la capacidad de las máquinas para el razonamiento verdaderamente profundo aún parecía muy lejana. Habría que esperar al explosivo advenimiento del presente siglo XXI para presenciar el despegue exponencial definitivo de la IA tal como

la concebimos hoy gracias a la crucial conjugación de tres factores fundamentales:

- El veloz incremento de la capacidad de procesamiento de los microchips y circuitos integrados, doblando su poder de cómputo cada 18 meses, como bien anticipara la Ley de Moore.

- La generación masiva de enormes conjuntos de datos digitalizados necesarios para entrenar los modelos del llamado aprendizaje automático o “machine learning”.

- El diseño de algoritmos de aprendizaje profundo (deep learning) que permiten crear redes neuronales artificiales compuestas literalmente por miles de millones de parámetros interconectados altamente complejos, capaces de reconocer patrones y tomar decisiones muy cercanas a la inteligencia humana.

Juntos, estos tres factores críticos han impulsado la actual explosión de sistemas de IA que logran incluso superar las capacidades humanas en tareas específicas como el ajedrez, procesar el lenguaje oral en tiempo real o identificar objetos fotográficos.

Y es justamente la conjunción de estas líneas de progreso lo que recientemente ha permitido el fenómeno de la llamada “IA generativa”, la nueva frontera que permite a las computadoras crear frases, imágenes, videos y audio completamente originales de una calidad y realismo imposibles de distinguir por ojo u oído humano.

Los modelos generativos entrenados con millones de parámetros han demostrado poder replicar estilos artísticos, contextos culturales e incluso emociones humanas hasta hace poco inimaginables sin requerir prácticamente ningún tipo de guía o instrucción explícita por parte de sus creadores.

Así estamos asistiendo a la creación por IA de pinturas, canciones, guiones y relatos cortos de ni-



vel profesional que plantean incluso desafíos éticos sobre originalidad y atribución de obra.

En el ámbito educativo, esta revolución de la IA generativa ya permite la existencia de modelos capaces de crear planos de lecciones personalizados sobre cualquier tema, diapositivas de alta calidad, evaluaciones escritas con preguntas y respuestas coherentes e incluso videos de alta calidad donde un presentador virtual genera discursos originales mientras dibuja conceptos en un pizarrón explicándolos didácticamente.

Se prevé que en muy corto plazo los asistentes virtuales integrados con estas capacidades permitan ayudar a maestros y profesores extremadamente sobrecargados a generar en cuestión de minutos recursos educativos digitales de alta calidad para enriquecer sus clases y apoyar los diferentes estilos de aprendizaje. Más aún, en un futuro no tan lejano ya se vislumbra la existencia de tutores virtuales certificados como “expertos instructores” en diferentes materias gracias al poder de esta tecnología para producir contenidos originales de calidad y dialogar de manera coherente y contextualizada sobre ellos.

Así, la IA generativa aplicada promete literalmente multiplicar de forma exponencial la capacidad humana para producir y compartir conocimientos de alto valor, democratizando así el acceso a una educación de calidad en prácticamente cualquier rincón del planeta, ayudando a reducir la brecha de conocimiento global.

Sin duda son tiempos extremadamente emocionantes en la convergencia del campo de la pedagogía y la fascinante frontera de la IA generativa, cuyos frutos positivos para la prosperidad de las sociedades apenas comenzamos a vislumbrar tímidamente. Como educadores, ¿estamos preparados para aprovechar de forma creativa pero también responsables del enorme potencial de esta tecnología en evolución? El reto histórico está planteado ante nosotros.

Definición de Inteligencia Artificial

La Inteligencia Artificial (IA) se refiere a la capacidad de las máquinas y los sistemas informáticos para realizar tareas que requieren de inteligencia humana. Estas tareas incluyen el aprendizaje, el razonamiento, la toma de decisiones, la comprensión del lenguaje natural y la percepción visual, entre

otras. La IA se basa en algoritmos y modelos matemáticos que permiten a las máquinas procesar grandes cantidades de datos y extraer patrones y conocimientos útiles.

Un ejemplo de IA es el reconocimiento de voz utilizado en los asistentes virtuales como Siri de Apple o Alexa de Amazon. Estos asistentes son capaces de comprender el lenguaje natural y responder a comandos de voz, gracias a algoritmos de procesamiento de lenguaje natural y redes neuronales.

Sin embargo, la IA abarca mucho más que el reconocimiento de voz. También se aplica en campos como el procesamiento del lenguaje natural, donde las máquinas pueden analizar y comprender el lenguaje humano, ya sea escrito o hablado. Esto permite la traducción automática, la generación de resúmenes de texto y la clasificación de sentimientos en redes sociales, entre otras aplicaciones.

Además, la IA se utiliza en la visión por computadora, donde las máquinas pueden analizar y comprender imágenes y videos. Esto tiene aplicaciones en reconocimiento de objetos, detección de rostros, seguimiento de objetos en tiempo real y diagnóstico médico a través de imágenes.

La IA también se utiliza en sistemas de recomendación, como los utilizados por plataformas de streaming o comercio electrónico, para analizar el comportamiento y las preferencias de los usuarios y ofrecer recomendaciones personalizadas.

La IA encuentra aplicaciones en la optimización de procesos, como la planificación y programación de rutas o la gestión de inventarios, así como en la detección de anomalías y fraudes en transacciones financieras.

¿Qué es y cómo surgió la IA Generativa?

La IA generativa es una rama de la inteligencia artificial que se centra en la creación de contenido original y creativo. A diferencia de otros enfoques de IA que se basan en la resolución de problemas o en la clasificación de datos, la IA generativa se centra en la capacidad de las máquinas para generar contenido nuevo que pueda ser percibido como humano, como música, arte, texto o incluso respuestas a preguntas.

El surgimiento de la IA generativa se debe en gran medida a los avances en el campo del aprendizaje profundo o “deep learning”, que ha permitido entrenar modelos de redes neuronales profundas capaces de aprender patrones complejos en con-



juntos de datos extensos. Estos modelos pueden capturar las características esenciales de un conjunto de datos y utilizar ese conocimiento para generar contenido nuevo y original.

Uno de los enfoques más conocidos dentro de la IA generativa es el modelo de lenguaje basado en transformadores, como el conocido modelo ChatGPT (Generative Pre-trained Transformer). Estos modelos se entrenan en grandes cantidades de texto para aprender la estructura y el estilo del lenguaje humano. Posteriormente, se pueden utilizar para generar texto coherente y relevante basado en un “prompt” o una instrucción inicial proporcionada por el usuario.

La integración de la Inteligencia Artificial (IA) en el ámbito educativo está revolucionando la manera en que enseñamos y aprendemos, abriendo un universo de posibilidades para enriquecer tanto la enseñanza como el proceso de aprendizaje. En este contexto de innovación continua, Chat GPT se destaca como una de las herramientas más avanzadas



y prometedoras. Desarrollado por OpenAI, este modelo de lenguaje basado en la tecnología de procesamiento de lenguaje natural ha demostrado ser una herramienta excepcionalmente versátil y poderosa para fines educativos. Esta introducción se centra en explorar el potencial de Chat GPT como recurso educativo, destacando sus capacidades y objetivos dentro del marco de este cuadernillo.

Chat GPT sobresale por su capacidad para comprender y generar lenguaje humano de manera coherente y relevante, basándose en las instrucciones o “prompts” que recibe. Esta habilidad para interpretar y producir respuestas en lenguaje natural lo convierte en una herramienta ideal para aplicaciones educativas. Entre sus múltiples usos, ChatGPT puede:

- Complementar la enseñanza, proporcionando explicaciones alternativas o más detalladas a las ofrecidas por un educador en el aula.
- Facilitar la práctica y el refuerzo, permitiendo a los estudiantes practicar habilidades lingüísticas, resolver problemas matemáticos o explorar conceptos científicos de manera interactiva.
- Ofrecer feedback inmediato, dando a los estudiantes la oportunidad de recibir retroalimentación instantánea sobre sus ejercicios o redacciones, lo cual es fundamental para un aprendizaje efectivo.
- Personalizar el aprendizaje, adaptando sus respuestas y el contenido a las necesidades y niveles específicos de cada estudiante, lo cual es esencial en aulas diversificadas.

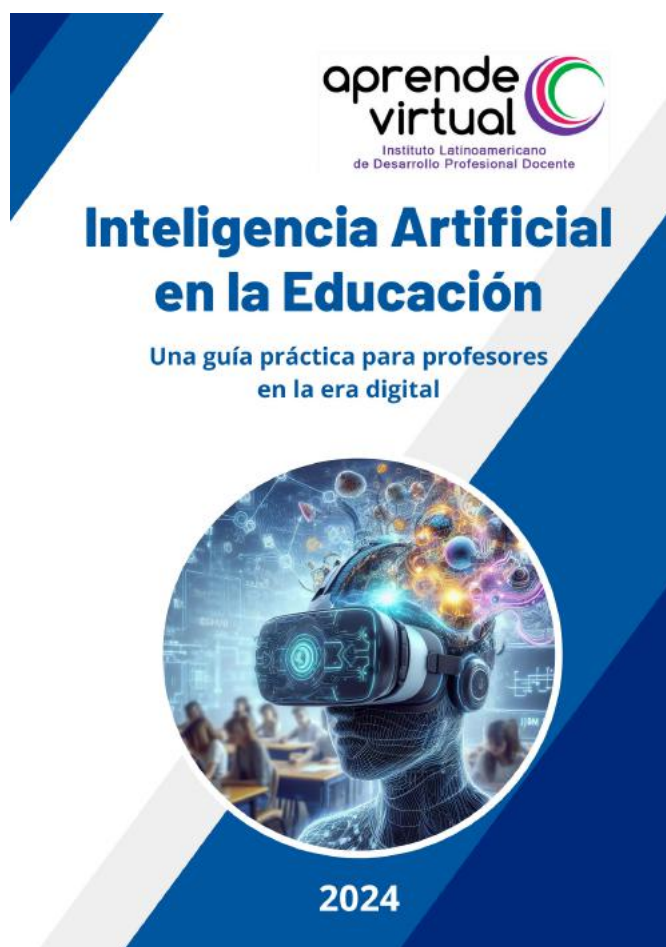
Objetivo de este cuadernillo

El objetivo de este cuadernillo es doble: por un lado, busca proporcionar una guía exhaustiva sobre cómo educadores y estudiantes pueden aprovechar ChatGPT en contextos educativos, demostrando su aplicabilidad y versatilidad. Por otro lado, aspira a fomentar la innovación educativa al inspirar a los educadores a experimentar con nuevas tecnologías en el aula. Además, se compromete a abordar los desafíos y consideraciones éticas asociados al uso de IA en la educación, reflexionando sobre aspectos como la gestión de la desinformación, la privacidad de los datos y la promoción de un uso ético y responsable de la tecnología.

Este cuadernillo está diseñado para servir como recurso de referencia tanto para educadores familiarizados con la tecnología como para aquellos que recién comienzan a integrar herramientas digitales en su práctica docente. A lo largo de sus páginas, se ofrecerá información detallada sobre cómo diseñar prompts efectivos y cómo integrar ChatGPT en el currículo educativo para enriquecer la experiencia de aprendizaje. En resumen, este documento pretende ser una introducción comprehensiva a cómo ChatGPT puede actuar como un valioso aliado en la educación, ofreciendo nuevas maneras de interactuar con el contenido educativo, personalizar la enseñanza y promover un ambiente de aprendizaje más dinámico y adaptable.

Para ahondar en conceptos de la Inteligencia Artificial consultar el libro “**Inteligencia Artificial en la Educación – Una guía práctica para profesores en la era digital**”, que se puede descargar gratuitamente en:

<https://acortar.link/QkvLNC>



2. Comprensión de los prompts

El segundo capítulo de este cuadernillo se centra en la comprensión de los prompts, una herramienta fundamental para interactuar con Chat GPT en el ámbito educativo. Un prompt es una instrucción o conjunto de instrucciones que se le dan a Chat GPT para generar una respuesta específica. Este capítulo detalla la importancia de los prompts, cómo pueden ser clasificados y cómo su diseño influye en la calidad y relevancia de las respuestas generadas por Chat GPT.

Definición de Prompt

Un prompt es, esencialmente, un estímulo verbal o textual que se utiliza para inducir una respuesta de Chat GPT. Puede ser una pregunta, una afirmación, un problema a resolver, o cualquier tipo de instrucción que guíe al modelo de IA hacia el tipo de salida deseada. La precisión y claridad del prompt son cruciales, ya que determinan cómo Chat GPT interpreta la solicitud y, por lo tanto, afectan directamente la utilidad y aplicabilidad de la respuesta.

Los “prompts” son una forma de guiar la generación de contenido por parte de los modelos de IA generativa, pero es importante destacar que los modelos también pueden tener cierta capacidad para agregar toques originales y creativos al contenido generado, lo que les permite ir más allá de una simple repetición de la entrada inicial.

Tipos de prompts con Chat GPT

Los siguientes tipos de prompts son utilizados con Chat GPT para fomentar un aprendizaje interactivo y profundo. Estos prompts están diseñados para estimular el pensamiento crítico, promover la

creatividad, personalizar la experiencia de aprendizaje y abordar conceptos desde múltiples perspectivas. A continuación, detallamos varios tipos avanzados de prompts con tres ejemplos para cada categoría.

Prompts Informativos

Solicitan a Chat GPT que proporcione información o explicaciones sobre un tema específico.

- Ejemplo 1: “Describe los principales acontecimientos de la Revolución Francesa y su impacto en la sociedad europea.”
- Ejemplo 2: “Explica cómo funcionan las placas tectónicas y qué papel juegan en la formación de montañas y terremotos.”
- Ejemplo 3: “Resumen las temáticas principales de ‘Don Quijote de la Mancha’ y su importancia en la literatura mundial.”

Prompts Secuenciales

Los prompts secuenciales guían a los estudiantes a través de una secuencia de pasos o conceptos, facilitando la construcción gradual del conocimiento.

- Ejemplo 1: “Paso 1: Define qué es la energía cinética. Paso 2: Describe cómo se convierte la energía potencial en energía cinética. Paso 3: Proporciona un ejemplo de esta conversión en la vida cotidiana.”
- Ejemplo 2: “Paso 1: Enumera los principales componentes de una célula. Paso 2: Elige uno y explica su función. Paso 3: Describe cómo este componente interactúa con al menos otro componente celular.”
- Ejemplo 3: “Paso 1: Identifica las causas de la Primera Guerra Mundial. Paso 2: Explica el impacto de estas causas en el estallido del conflicto. Paso 3: Reflexiona sobre cómo podría haberse evitado la guerra.”



Prompts Condicionales

Estos prompts se activan según las respuestas anteriores del estudiante, permitiendo un aprendizaje personalizado y adaptativo.

- Ejemplo 1: “Si entiendes la ley de la demanda, ilustra con un ejemplo personal. Si no, explica qué aspectos encuentras confusos.”

- Ejemplo 2: “Si ya has practicado la conjugación de verbos regulares en español, escribe cinco oraciones usando verbos irregulares. Si no, repasa la conjugación de verbos regulares con tres ejemplos.”

- Ejemplo 3: “Si puedes nombrar las tres leyes de Newton, describe cómo cada una se aplica en el deporte de tu elección. Si no, selecciona una ley y busca información al respecto.”

Prompts de Reflexión

Promueven la introspección, el análisis crítico y la evaluación personal, invitando a los estudiantes a profundizar en su comprensión y formar conexiones significativas.

- Ejemplo 1: “Reflexiona sobre el impacto de las redes sociales en las relaciones interpersonales. ¿Crees que facilitan o dificultan la comunicación auténtica?”

- Ejemplo 2: “Considera las consecuencias del cambio climático en tu comunidad. ¿Qué acciones individuales y colectivas se pueden tomar para mitigar estos efectos?”

- Ejemplo 3: “Analiza la importancia de la biodiversidad. ¿Cómo afectaría a nuestro planeta la pérdida de especies en grandes escalas?”

Prompts Creativos

Estos prompts alientan la generación de ideas originales, soluciones innovadoras o expresiones artísticas, desafiando a los estudiantes a pensar fuera de lo común.

- Ejemplo 1: “Diseña una ciudad utópica que resuelva los problemas de urbanización, transporte y sostenibilidad. Describe sus características principales.”

- Ejemplo 2: “Escribe un relato corto inspirado en una civilización que vive bajo el agua. ¿Cómo se adaptan a su entorno, y qué desafíos enfrentan?”

- Ejemplo 3: “Imagina un nuevo invento que podría transformar la educación. Describe cómo funcionaría y su impacto en el aprendizaje.”

- Ejemplo 4: “Escribe un cuento de autoayuda

acerca de la generosidad con el estilo de Jorge Luis Borges, y el mismo cuento pero con el estilo de Mario Vargas Llosa”

Prompts de Simulación

Crean escenarios hipotéticos o asignan roles para explorar problemas complejos o casos de estudio, fomentando la aplicación práctica del conocimiento.

- Ejemplo 1: “Eres el líder de un país en el inicio de una pandemia. Decide las políticas a implementar para proteger la salud pública sin comprometer la economía.”

- Ejemplo 2: “Simula ser un investigador en Marte. Planifica un experimento para estudiar el suelo marciano. ¿Qué esperas descubrir?”

- Ejemplo 3: “Actúa como un abogado en un caso de derechos de autor en la industria musical. Formula tu argumento para defender a tu cliente.”

Diseño y uso de prompts

El diseño de estos prompts debe considerar los objetivos de aprendizaje específicos, la capacidad de anticipación y adaptación a las respuestas de los estudiantes. Estos prompts promueven un aprendizaje activo y participativo, desafiando a los estudiantes a aplicar su conocimiento, explorar nuevas ideas y reflexionar sobre su aprendizaje de manera crítica y creativa.

Conclusión

Los prompts son una herramienta esencial en el uso de Chat GPT en el ámbito educativo. Su correcta formulación es fundamental para aprovechar al máximo las capacidades de este modelo de IA, permitiendo generar respuestas útiles, precisas y adaptadas a las necesidades educativas. A través de una comprensión profunda de los diferentes tipos de prompts y principios para su diseño, educadores y estudiantes pueden mejorar significativamente la interacción con Chat GPT, haciendo de este una herramienta valiosa para el aprendizaje y la enseñanza. Este capítulo sienta las bases para explorar en detalle cómo implementar y maximizar el uso de Chat GPT en la educación, asegurando que los prompts utilizados sean efectivos y estén alineados con los objetivos educativos.

3. Diseñando prompts efectivos para Chat GPT

Un prompt bien diseñado puede ser la clave para desbloquear respuestas detalladas, precisas y altamente informativas que fomenten el aprendizaje y la comprensión. Aquí exploraremos los principios del diseño de prompts y proporcionaremos ejemplos concretos para ilustrar cómo estos principios pueden ser aplicados en práctica.

Principios para el diseño de prompts

1. Claridad y Especificidad: Los prompts deben ser claros y específicos para evitar ambigüedades y asegurar que Chat GPT comprenda exactamente lo que se le pide.

- Ejemplo 1: En lugar de preguntar “¿Qué es la fotosíntesis?”, se podría especificar, “Explica el proceso de la fotosíntesis destacando los roles del dióxido de carbono, el agua y la luz solar”.

- Ejemplo 2: En vez de “Escribe sobre la Revolución Francesa”, un prompt más efectivo sería, “Describe las causas de la Revolución Francesa y su impacto en la estructura social de Francia”.

- Ejemplo 3: Cambiar un prompt general como “¿Cómo se resuelven las ecuaciones?” por uno más específico como, “Demuestra cómo resolver ecuaciones cuadráticas por el método de completar el cuadrado”.

2. Contextualización: Proporcionar contexto suficiente para que las respuestas sean relevantes y útiles para el objetivo de aprendizaje.

- Ejemplo 1: “Dado el creciente problema de la contaminación plástica en los océanos, describe soluciones basadas en tecnología que podrían mitigar este problema”.

- Ejemplo 2: “Considerando el avance de la inteligencia artificial, debate cómo puede cambiar el futuro del trabajo y qué habilidades serán más valiosas”.



Ejemplo 3: “Reflexiona sobre el impacto de la pandemia COVID-19 en la educación global y cómo la tecnología ha jugado un papel en responder a estos desafíos”.

3. Adaptabilidad: Considerar el nivel de conocimiento y las necesidades del estudiante para ajustar la complejidad y profundidad de los prompts y respuestas.

- Para principiantes: “Enumera y explica las cinco fases del ciclo del agua en términos simples”.

- Para intermedios: “Analiza cómo el ciclo del agua contribuye al clima y al tiempo atmosférico, incluyendo al menos dos ejemplos específicos”.

- Para avanzados: “Critica la representación del ciclo del agua en modelos climáticos actuales, discutiendo sus limitaciones y sugiriendo posibles mejoras”.

Diseñar prompts efectivos es esencial para aprovechar al máximo las capacidades de Chat GPT en el ámbito educativo. Un prompt bien pensado no solo dirige al modelo hacia respuestas útiles y relevantes, sino que también estimula la curiosidad, el análisis crítico y la creatividad de los estudiantes. Los ejemplos proporcionados aquí sirven como guía para desarrollar prompts que sean claros, contextualizados, adaptados al nivel del estudiante y di-

señados para fomentar una participación activa y significativa en el proceso de aprendizaje.

Elaboración de prompts educativos efectivos para ChatGPT

La construcción precisa de un prompt es fundamental para obtener respuestas significativas y aplicables de ChatGPT en el contexto educativo. Para alcanzar resultados óptimos, es imprescindible incorporar cuatro elementos esenciales en el prompt: la identidad o rol educativo que ChatGPT debe asumir para la respuesta, el tema educativo o tarea específica a tratar, el contexto o información adicional sobre el tema, y el público objetivo de la respuesta.

1. Identidad o rol educativo para la generación de respuestas

- Ejemplo: Si se desea una explicación sobre un concepto matemático complejo, se podría solicitar a ChatGPT que asuma el rol de un profesor de matemáticas.

- Prompt: “Como un profesor de matemáticas, explica el Teorema de Pitágoras a un estudiante de secundaria.”

2. Tema educativo o tarea específica

- Ejemplo: Para reforzar la comprensión lectora en estudiantes de primaria, se podría pedir a ChatGPT que genere preguntas de comprensión sobre un texto dado.

- Prompt: “Genera cinco preguntas de comprensión lectora para un texto sobre el ciclo de vida de las mariposas dirigido a estudiantes de cuarto grado.”

3. Contexto o información adicional

- Ejemplo: Si se busca integrar una lección sobre responsabilidad cívica con un enfoque práctico, se podría proporcionar a ChatGPT detalles específicos



para formular un plan de lección.

- Prompt: “Diseña un plan de lección que involucre a estudiantes de tercer año de secundaria en un proyecto de servicio comunitario, enfocado en la limpieza de parques locales.”

4. Público objetivo de la respuesta

- Ejemplo: Para adaptar una explicación sobre la fotosíntesis a diferentes niveles educativos, se especificaría claramente a quién va dirigida la respuesta.

- Prompt para primaria: “Explica qué es la fotosíntesis a un estudiante de quinto grado, utilizando ejemplos cotidianos y un lenguaje sencillo.”

- Prompt para Secundaria: “Como un experto en biología, detalla el proceso de la fotosíntesis incluyendo las reacciones químicas involucradas, para un estudiante de Secundaria.”

Estos ejemplos demuestran cómo una estructuración adecuada de los prompts, centrada en el ámbito educativo, puede facilitar respuestas de ChatGPT que sean directamente aplicables y valiosas para el proceso de enseñanza y aprendizaje, abarcando desde la explicación de conceptos básicos hasta la creación de materiales didácticos y planes de estudio.

10 consejos para diseñar prompts efectivos con Chat GPT

1. Utiliza preguntas abiertas: En lugar de hacer preguntas cerradas que solo requieren una res-



puesta corta o sí o no, utiliza preguntas abiertas que permitan a los estudiantes expresar sus pensamientos y opiniones de manera más detallada. Por ejemplo, en lugar de preguntar “¿Cuál es la capital de Francia?”, podrías preguntar “¿Cuál es la ciudad más interesante que has visitado o leído acerca de Francia?”.

2. Haz preguntas que requieran análisis y evaluación: Los prompts que requieren análisis y evaluación pueden ayudar a los estudiantes a desarrollar habilidades críticas y a profundizar en su comprensión de un tema. Por ejemplo, podrías preguntar “¿Cuál es la diferencia entre el punto de vista de un personaje en una historia y el punto de vista del autor? ¿Cómo se refleja esto en la forma en que se narra la historia?”.

3. Utiliza prompts que fomenten la creatividad: Los prompts que fomentan la creatividad pueden ayudar a los estudiantes a desarrollar habilidades de pensamiento lateral y a encontrar soluciones innovadoras a problemas. Por ejemplo, podrías preguntar “¿Cómo podrías mejorar la escena de un juego o una película? ¿Qué cambios harías y por qué?”.

4. Utiliza prompts que fomenten la colaboración: Los prompts que fomenten la colaboración pueden ayudar a los estudiantes a trabajar juntos y a aprender de sus compañeros. Por ejemplo, podrías preguntar “¿Cómo podrías trabajar juntos para resolver un problema o completar una tarea? ¿Qué habilidades y fortalezas podrías aportar a un equipo y cómo podrías apoyar a tus compañeros?”.

5. Utiliza prompts que fomenten la reflexión personal: Los prompts que fomenten la reflexión personal pueden ayudar a los estudiantes a pensar en su propio aprendizaje y a desarrollar habilidades de auto-reflexión. Por ejemplo, podrías preguntar “¿Qué te gustaría aprender o hacer mejor en este momento? ¿Qué te motiva a aprender y a mejorar?”.

6. Utiliza prompts que fomenten la investigación y el descubrimiento: Los prompts que fomenten la investigación y el descubrimiento pueden ayudar a los estudiantes a desarrollar habilidades de investigación y a encontrar información relevan-



te y fiable. Por ejemplo, podrías preguntar “¿Qué es lo que más te gustaría descubrir sobre un tema en particular? ¿Cómo podrías investigar y encontrar información sobre ese tema?”.

7. Utiliza prompts que fomenten la aplicación práctica: Los prompts que fomenten la aplicación práctica pueden ayudar a los estudiantes a aplicar lo que han aprendido en situaciones reales. Por ejemplo, podrías preguntar “¿Cómo podrías aplicar lo que has aprendido en clase a una situación real de la vida? ¿Qué habilidades y conocimientos podrías utilizar para resolver un problema o completar una tarea?”.

8. Utiliza prompts que fomenten la creación de contenido: Los prompts que fomenten la creación de contenido pueden ayudar a los estudiantes a desarrollar habilidades de escritura y de creación de contenido. Por ejemplo, podrías preguntar “¿Qué podrías escribir sobre un tema en particular? ¿Cómo podrías crear un contenido interesante y atractivo sobre ese tema?”.

9. Fomenta la empatía y la conciencia social: Incluye preguntas que inviten a los estudiantes a reflexionar sobre temas de justicia social, diversidad e inclusión. Por ejemplo, podrías preguntar “¿Cómo crees que podríamos promover la igualdad de género en nuestra comunidad escolar?”.

10. Estimula la resolución de problemas éticos:



Plantea situaciones éticas complejas que desafíen a los estudiantes a tomar decisiones fundamentadas y considerar diferentes perspectivas. Por ejemplo, podrías preguntar “Imagina que descubres que un amigo está haciendo trampa en un examen. ¿Qué harías y por qué?”.

15 palabras para generar prompts efectivos

Escribe. “Escribe un cuento corto que enseñe la importancia del reciclaje para niños de 6 años en una clase.”

Actúa. “Quiero que actúes como un astronauta que da consejos sobre la exploración espacial a estudiantes de 10-12 años, escribiendo de forma resumida 5 consejos sobre la vida en el espacio.”

Crea. “Crea un cuestionario de 10 preguntas de opción múltiple sobre el ciclo del agua para alumnado de 6º de Primaria (11-12 años). Incluye las respuestas correctas.”

Lista. “Necesito una lista de 10 libros infantiles sobre el respeto a la diversidad para alumnado de 8 a 12 años.”

Rúbrica. “Necesito una rúbrica de 4 niveles, de 1 a 4, en formato tabla, para evaluar presentaciones orales en ciencias naturales en 5º de Primaria.”

Traduce. “Traduce al español el siguiente poema sobre la naturaleza escrito en inglés... [copiar y pegar el poema]”

Resume. “Resume la historia de ‘El Principito’ en un párrafo para introducirlo a estudiantes de 8-10 años.”

Ideas. “Dame 10 ideas para proyectos de ciencia ambiental que puedo realizar con estudiantes de 12-16 años, enfocados en la conservación del agua.”

Define. “Define en español qué es la Fotosíntesis de manera accesible para estudiantes de Primaria.”

Analiza. “Analiza y extrae conclusiones de los resultados de una encuesta sobre hábitos de lectura en jóvenes... [copiar y pegar los resultados de la encuesta]”

Corrige. “Necesito que corrijas el siguiente texto de una redacción sobre el sistema solar, mostrándome en una tabla la frase original y la frase corregida... [texto a corregir]”

Explica. “Explícame la importancia de las abejas en los ecosistemas como si fuese un cuento para niños de 8-10 años.”

Esquema. “Necesito un esquema para organizar un proyecto de ciencia sobre energías renovables dirigido a estudiantes de 12-14 años.”

Entrevista. “Escribe una entrevista ficticia de 6 preguntas con Leonardo da Vinci sobre sus inventos y su proceso creativo.”

Problema. “Presenta un problema matemático relacionado con la construcción de un parque y explícalo paso a paso para resolverlo, dirigido a estudiantes de 10 a 12 años.”

4. Aplicaciones educativas de Chat GPT

En este capítulo, exploraremos diversas aplicaciones educativas de Chat GPT, destacando cómo esta herramienta puede ser utilizada en diferentes áreas del conocimiento para enriquecer la experiencia de aprendizaje. A través de ejemplos concretos, ilustraremos cómo los prompts pueden ser diseñados para abordar objetivos de aprendizaje específicos en materias como idiomas, ciencias, matemáticas, estudios sociales, humanidades y artes.

Enseñanza de Idiomas

Objetivo: Mejorar las habilidades lingüísticas en lectura, escritura, comprensión auditiva y expresión oral.

Ejemplo 1: Prácticas de conversación

- Prompt: “Simula una conversación entre dos personas en un aeropuerto que se encuentran por primera vez. Incluye saludos, preguntas sobre el viaje y despedidas, en inglés.”

- Aplicación: Este prompt ayuda a los estudiantes a practicar frases y estructuras comunes en conversaciones reales, mejorando su fluidez y comprensión del idioma.

Ejemplo 2: Gramática y vocabulario

- Prompt: “Genera cinco oraciones que utilicen el ‘present perfect’ para describir experiencias de vida, y explica el uso de este tiempo verbal.”

- Aplicación: Facilita la comprensión de tiempos verbales específicos y su uso contextual, ampliando el vocabulario activo del estudiante.

Ejemplo 3: Comprensión lectora

- Prompt: “Resume el artículo proporcionado sobre cambio climático, destacando las causas, efectos y soluciones propuestas, en francés.”

- Aplicación: Promueve la habilidad de sintetizar información y mejorar la comprensión lectora en un idioma extranjero.


Ciencias y Matemáticas

Objetivo: Desarrollar habilidades en resolución de problemas, comprensión de conceptos teóricos y aplicación práctica del conocimiento.

Ejemplo 1: Exploración de conceptos

- Prompt: “Explica como si fuera un experto, el principio de conservación de la energía, y proporciona un ejemplo cotidiano que lo ilustre.”

- Aplicación: Este prompt fomenta una comprensión profunda de conceptos fundamentales en física y cómo se aplican en el mundo real.



Ejemplo 2: Resolución de problemas

- Prompt: “Plantea y resuelve un problema que implique el uso de ecuaciones cuadráticas en un contexto de negocios, como calcular el punto de equilibrio en ventas.”
- Aplicación: Ayuda a los estudiantes a ver la relevancia de la matemática en situaciones de la vida real y desarrollar habilidades analíticas.

Ejemplo 3: Experimentación

- Prompt: “Diseña un experimento simple para demostrar la reacción química entre el bicarbonato de sodio y el vinagre, incluyendo los pasos a seguir, la reacción esperada y la explicación de por qué ocurre.”
- Aplicación: Incentiva el aprendizaje práctico y la aplicación del método científico.

Artes

Objetivo: Desarrollar la creatividad, apreciación artística y exploración de técnicas y estilos.

Ejemplo 1: Historia de la música

- Prompt: “Compara el desarrollo del género del jazz en Estados Unidos con el desarrollo de la samba en Brasil, destacando sus orígenes culturales y su impacto en la sociedad.”
- Aplicación: Fomenta una comprensión más profunda de la música dentro de su contexto histórico y cultural, permitiendo a los estudiantes explorar la diversidad musical y su influencia en diferentes sociedades.

Ejemplo 2: Historia del arte

- Prompt: “Describe las características del movimiento impresionista y su importancia en la historia del arte. Menciona al menos dos artistas destacados y sus obras más significativas.”
- Aplicación: Fomenta la comprensión de movimientos artísticos y su impacto cultural.

Ejemplo 3: Crítica de Arte

- Prompt: “Analiza ‘La noche estrellada’ de Van Gogh, enfocándote en el uso del color, la técnica de pincelada y el simbolismo emocional.”
- Aplicación: Desarrolla habilidades de análisis artístico y estimula una apreciación más profunda de las obras de arte.



Literatura

Objetivo: Desarrollar la apreciación de la literatura, el análisis crítico de textos y la expresión creativa a través de la escritura.

Ejemplo 1: Análisis de Personajes

- Prompt: “Elige un personaje de ‘El Quijote de la Mancha’ y analiza cómo sus acciones y desarrollo contribuyen al tema principal de la obra.”
- Aplicación: Este prompt permite a los estudiantes profundizar en el estudio de personajes literarios, comprendiendo cómo se entrelazan con los temas y la trama de la obra, mejorando así sus habilidades analíticas y de interpretación literaria.

Ejemplo 2: Temas Universales en Literatura

- Prompt: “Identifica y discute un tema universal presente en ‘Romeo y Julieta’ de Shakespeare y cómo este tema se refleja en una obra literaria moderna.”
- Aplicación: Fomenta la comprensión de cómo ciertos temas literarios trascienden el tiempo y la cultura, promoviendo la capacidad de los estudiantes para hacer conexiones intertextuales y apreciar la relevancia contemporánea de la literatura clásica.

Ejemplo 3: Creación Literaria

- Prompt: “Escribe un cuento corto inspirado en la temática de la identidad explorada en ‘La metamorfosis’ de Kafka, adaptando el tema a un contex-

to contemporáneo.”

- Aplicación: Estimula la creatividad literaria de los estudiantes, invitándolos a explorar y reinterpretar temas clásicos en nuevos contextos, lo cual es fundamental para el desarrollo de habilidades de escritura creativa y expresión personal.

Tecnología e Informática

Objetivo: Comprender conceptos tecnológicos, desarrollo de habilidades en programación y uso crítico de herramientas digitales.

Ejemplo 1: Conceptos básicos de tecnología

- Prompt: “Explica qué es un sistema operativo y menciona tres ejemplos comunes.”

- Aplicación: Este prompt ayuda a los estudiantes a comprender la función fundamental de los sistemas operativos en la computación, introduciendo conceptos básicos de tecnología y familiarizándolos con las plataformas que utilizan en su vida diaria.

Ejemplo 2: Seguridad en Internet

- Prompt: “Describe las mejores prácticas para mantener la seguridad personal en línea, incluyendo ejemplos de cómo crear contraseñas seguras.”

- Aplicación: Fomenta la conciencia sobre la seguridad en línea y enseña a los estudiantes medidas prácticas para proteger su información personal en el entorno digital.

Ejemplo 3: Impacto de la IA

- Prompt: “Analiza el impacto potencial de la inteligencia artificial en el futuro del trabajo, considerando tanto los beneficios como los desafíos.”

- Aplicación: Incentiva a los estudiantes a reflexionar sobre las implicaciones éticas y sociales de la tecnología emergente, preparándolos para un futuro donde la IA será prominente.

Salud y Educación Física

Objetivo: Mejorar el conocimiento sobre la salud personal, bienestar y la importancia de la actividad física.

Ejemplo 1: Nutrición y Salud

- Prompt: “Explica la importancia de una dieta balanceada y cómo afecta el rendimiento físico y mental.”

- Aplicación: Educa a los estudiantes sobre los fundamentos de una nutrición adecuada y promueve hábitos saludables para la vida diaria.

Ejemplo 2: Beneficios del Ejercicio

- Prompt: “Describe los beneficios del ejercicio regular para la salud cardiovascular y la prevención de enfermedades.”

- Aplicación: Motiva a los estudiantes a adoptar un estilo de vida activo, destacando la importancia del ejercicio para la salud a largo plazo.

Ejemplo 3: Primeros Auxilios Básicos

- Prompt: “Proporciona un resumen de las técnicas básicas de primeros auxilios que todos deberían conocer, incluyendo la RCP.”

- Aplicación: Prepara a los estudiantes con conocimientos esenciales de primeros auxilios, fomentando la responsabilidad y la capacidad de actuar en situaciones de emergencia.

Educación para la Ciudadanía

Objetivo: Desarrollar una comprensión de la responsabilidad cívica, derechos humanos y participación democrática.

Ejemplo 1: Derechos Humanos

- Prompt: “Explica los principios fundamentales de la Declaración Universal de Derechos Humanos y su importancia en la sociedad actual.”

- Aplicación: Promueve la conciencia y el respeto por los derechos humanos, incentivando a los estudiantes a ser ciudadanos globales informados y empáticos.

Ejemplo 2: Participación Democrática

- Prompt: “Discute la importancia de la participación ciudadana en una democracia y cómo los jóvenes pueden involucrarse.”



- Aplicación: Anima a los estudiantes a comprender su papel en la democracia y explorar formas de contribuir activamente a su comunidad.

Ejemplo 3: Sostenibilidad y Medio Ambiente

- Prompt: “Analiza cómo las acciones individuales y colectivas pueden impactar en la sostenibilidad ambiental.”

- Aplicación: Fomenta una ética de responsabilidad ambiental y promueve el compromiso con prácticas sostenibles para proteger el planeta.

Historia

Objetivo: Desarrollar en los estudiantes un pensamiento crítico mediante el análisis de eventos históricos, personales significativos y movimientos culturales.

Ejemplo 1: Análisis de eventos históricos

- Prompt: “Describe las causas y consecuencias de la Revolución Francesa, incluyendo cómo influyó en las ideas de democracia y ciudadanía.”

- Aplicación: Este prompt permite a los estudiantes explorar los factores que llevaron a uno de los eventos más transformadores de la historia moderna, promoviendo la comprensión de sus efectos a largo plazo en la sociedad y la política contemporáneas.

Ejemplo 2: Figuras históricas

- Prompt: “Evalúa el papel de Mahatma Gandhi en la lucha por la independencia de la India y cómo sus métodos de resistencia no violenta han influido en movimientos sociales posteriores.”

- Aplicación: Anima a los estudiantes a investigar y reflexionar sobre la vida y estrategias de Gandhi, fomentando la apreciación de las tácticas de resistencia pacífica y su relevancia en el contexto global actual.

Ejemplo 3: Movimientos culturales

- Prompt: “Analiza el impacto del Renacimiento en el desarrollo del pensamiento occidental, centrándote en su contribución a las artes, la ciencia y la filosofía.”

- Aplicación: Incita a los estudiantes a explorar cómo este período de florecimiento cultural transformó Europa, estimulando un interés por el aprendizaje y valoración de las humanidades y la ciencia.

Geografía

Objetivo: Enriquecer el conocimiento sobre la diversidad geográfica, los sistemas ecológicos, la interacción humano-ambiente y las cuestiones globales, utilizando un enfoque crítico y reflexivo.

Ejemplo 1: Diversidad Geográfica

- Prompt: “Explica las características principales de los diferentes biomas del mundo y cómo estos afectan la flora y fauna local.”

- Aplicación: Este prompt ayuda a los estudiantes a comprender la variedad de ecosistemas de la Tierra, promoviendo la conciencia sobre la biodiversidad y la importancia de la conservación.

Ejemplo 2: Cambio Climático

- Prompt: “Investiga las causas del cambio climático y sus efectos en un área geográfica específica, proponiendo soluciones locales para mitigar sus impactos.”

- Aplicación: Motiva a los estudiantes a vincular conceptos globales con situaciones locales, fomentando un sentido de responsabilidad y participación activa en la lucha contra el cambio climático.

Ejemplo 3: Urbanización

- Prompt: “Describe los desafíos y oportunidades de la urbanización en las megaciudades, con ejemplos de cómo gestionan los recursos y el crecimiento poblacional.”

- Aplicación: Incita a los estudiantes a analizar las complejidades del desarrollo urbano y su impacto en el medio ambiente y la sociedad, preparándolos para entender y participar en discusiones sobre sostenibilidad y planificación urbana.

Conclusión

Las aplicaciones educativas de Chat GPT son vastas y variadas, abarcando desde la adquisición de conocimientos básicos hasta el desarrollo de habilidades complejas de pensamiento crítico y expresión creativa. Los ejemplos proporcionados en este capítulo ilustran cómo los prompts pueden ser diseñados para abordar específicamente objetivos de aprendizaje en distintas áreas del conocimiento, demostrando la versatilidad de Chat GPT como herramienta educativa para preparar a los estudiantes a enfrentar los desafíos del siglo XXI.

5. Integración de Chat GPT en el aula

Este capítulo aborda cómo integrar Chat GPT de manera efectiva en el entorno educativo, proporcionando estrategias concretas para incorporar esta herramienta en los planes de estudio y las actividades de aprendizaje. A través de ejemplos específicos, destacaremos cómo Chat GPT puede enriquecer la enseñanza y el aprendizaje, promover la participación de los estudiantes y apoyar la personalización del aprendizaje.

Estrategias para incorporar Chat GPT en el aula

1. Complemento para la enseñanza tradicional:

Chat GPT puede ser utilizado como un recurso adicional para proporcionar explicaciones alternativas y ofrecer ejemplos adicionales que ilustren los conceptos aprendidos en la clase. Por ejemplo, en una clase de Física, después de introducir el concepto de fuerzas en equilibrio, el profesor puede utilizar Chat GPT para generar ejemplos adicionales que ilustren este principio en diferentes contextos, como en la ingeniería civil o en la naturaleza. De esta forma, los estudiantes pueden comprender mejor el material y tener una base más sólida para aplicarlo en situaciones reales.

Además, Chat GPT puede ser utilizado para ofrecer retroalimentación instantánea a los estudiantes. Por ejemplo, en una clase de Matemáticas, el profesor puede utilizar Chat GPT para generar problemas de práctica personalizados para cada estudiante, permitiendo una práctica diferenciada y ofreciendo retroalimentación instantánea a través de explicaciones generadas por Chat GPT. Esto puede ayudar a los estudiantes a comprender mejor los conceptos y a identificar áreas en las que necesiten trabajar más.



2. Herramienta para actividades interactivas:

Chat GPT puede ser utilizado para diseñar juegos de roles, simulaciones o debates en el aula, fomentando la participación activa de los estudiantes. Estos tipos de actividades interactivas pueden ayudar a los estudiantes a comprender mejor el material, ya que se les permite participar activamente en el aprendizaje en lugar de simplemente leer o escuchar. Por ejemplo, en una clase de Historia, el profesor puede utilizar Chat GPT para crear un juego de roles donde los estudiantes deben asumir el papel de personajes históricos y tomar decisiones basadas en los eventos históricos. Esto puede ayudar a los estudiantes a comprender mejor los eventos históricos y a desarrollar habilidades de pensamiento crítico y resolución de problemas.

Además, Chat GPT puede ser utilizado para fomentar la creatividad y el pensamiento crítico. Por ejemplo, en una clase de artes, el profesor puede

utilizar Chat GPT para que los estudiantes generen ideas para proyectos de arte digital, partiendo de una serie de estímulos creativos introducidos en el prompt, como “diseña una obra de arte que represente el concepto de tiempo en la era digital”. Esto puede ayudar a los estudiantes a desarrollar habilidades de pensamiento creativo y a explorar nuevas formas de expresión artística.

3. Soporte para la diferenciación pedagógica:

Chat GPT puede ayudar a personalizar el aprendizaje, adaptando los contenidos y las actividades a los diferentes niveles y ritmos de aprendizaje de los estudiantes. El modelo de lenguaje puede ser utilizado para generar contenidos personalizados para cada estudiante, lo que puede ayudar a aquellos que necesitan un enfoque más individualizado en su aprendizaje. Por ejemplo, en una clase de Lengua, el profesor puede utilizar Chat GPT para generar textos personalizados para cada estudiante, basados en su nivel de comprensión y sus intereses. Esto puede ayudar a los estudiantes a desarrollar habilidades de lecto-escritura y a comprender mejor el material.

Además, Chat GPT puede ser utilizado para evaluar el aprendizaje de los estudiantes y identificar



áreas en las que necesiten trabajar más. Por ejemplo, en un curso de idiomas, el profesor puede utilizar Chat GPT para crear ejercicios de comprensión lectora personalizados basados en artículos recientes, adaptando la dificultad y el tema a los intereses de los estudiantes. Esto puede ayudar a los estudiantes a desarrollar habilidades de comprensión lectora y a identificar áreas en las que necesiten trabajar más.

Conclusión

La integración de Chat GPT en el aula ofrece oportunidades sin precedentes para enriquecer el proceso educativo, haciendo posible una enseñanza más personalizada, interactiva y adaptativa. Los ejemplos proporcionados ilustran cómo los educadores pueden aprovechar las capacidades de Chat GPT para complementar y mejorar sus estrategias de enseñanza, promoviendo un aprendizaje más profundo y significativo. Al adoptar estas tecnologías emergentes, los educadores pueden crear entornos de aprendizaje dinámicos que preparan a los estudiantes para el futuro, alentando la exploración, la creatividad y el pensamiento crítico.

6. Desafíos y consideraciones éticas en el uso de Chat GPT en educación

Este capítulo aborda los desafíos y consideraciones éticas asociadas con el uso de Chat GPT en el ámbito educativo. A medida que las herramientas de inteligencia artificial se vuelven más integradas en los procesos de enseñanza y aprendizaje, es crucial reflexionar sobre los impactos éticos, incluidos los sesgos, la privacidad, el plagio, y cómo promover un uso responsable. A través de ejemplos, exploraremos estas cuestiones y ofreceremos recomendaciones para abordarlas.

Manejo de información sesgada

Ejemplo: Sesgos en el contenido generado:

- Contexto: Al utilizar Chat GPT para explicar eventos históricos, puede reflejar sesgos presentes en los datos con los que fue entrenado.
- Estrategia de mitigación: Fomentar la crítica y el análisis de las fuentes. Incluir actividades donde los estudiantes comparen las respuestas de Chat GPT con diversas fuentes, discutiendo las posibles inclinaciones y cómo estas afectan nuestra comprensión de los hechos.

Protección de la privacidad

Ejemplo: Datos sensibles de estudiantes:

- Contexto: Al pedir a los estudiantes que interactúen con Chat GPT, podrían compartir inadvertidamente información personal o sensible.
- Estrategia de mitigación: Establecer políticas claras sobre qué información se puede compartir y enseñar a los estudiantes sobre privacidad y seguridad digital. Utilizar ejemplos y simulaciones para ilustrar la importancia de proteger la privacidad en línea.

Prevención del plagio

Ejemplo: Uso de Chat GPT para tareas:

- Contexto: Los estudiantes podrían utilizar Chat GPT para completar asignaciones, lo que plantea



preocupaciones sobre el plagio y la autenticidad del trabajo.

- Estrategia de mitigación: Desarrollar criterios de evaluación que valoren el proceso de aprendizaje y el pensamiento crítico sobre la simple entrega de respuestas correctas. Promover tareas que requieran reflexión personal, análisis crítico y creatividad, difíciles de replicar por IA.

Fomento de la integridad académica

Ejemplo: Desarrollo de habilidades de pensamiento crítico:

- Contexto: La facilidad de acceso a respuestas generadas por IA podría disuadir a los estudiantes de realizar su propio análisis y síntesis de la información.
- Estrategia de mitigación: Incorporar actividades que requieran que los estudiantes defiendan sus respuestas en debates o presentaciones, fomentando la comprensión profunda y la habilidad para articular sus pensamientos.

Uso ético y responsable

Ejemplo: Formación en ciudadanía digital:

- Contexto: La integración de herramientas como Chat GPT en la educación ofrece una oportuni-

dad para enseñar sobre la ciudadanía digital y el uso ético de la tecnología.

- Estrategia de mitigación: Crear módulos o unidades dedicadas a explorar la ética de la IA, incluyendo temas como sesgos algorítmicos, privacidad, derechos de autor, y el impacto social de la tecnología.

Equidad y acceso

Ejemplo: Acceso desigual a la tecnología:

- Contexto: No todos los estudiantes tienen el mismo nivel de acceso a dispositivos y conexiones a internet de alta velocidad, lo que puede crear disparidades en el uso de herramientas como Chat GPT.

- Estrategia de mitigación: Implementar políticas escolares que proporcionen dispositivos y acceso a internet para estudiantes que lo necesiten. Organizar sesiones en el aula donde todos los estudiantes puedan interactuar con Chat GPT, garantizando así una experiencia de aprendizaje equitativa.



Transparencia en el uso de la IA

Ejemplo: Claridad sobre la participación de la IA:

- Contexto: Los estudiantes y padres deben estar informados de cómo y cuándo se utiliza Chat GPT en el proceso educativo.

- Estrategia de mitigación: Comunicar claramente las políticas del uso de IA en los materiales educativos y obtener el consentimiento de los estudiantes y padres. Esto incluye explicar los beneficios y las limitaciones de estas tecnologías.

Fomento de habilidades humanas

Ejemplo: Promoción de interacciones humanas:

- Contexto: El uso extensivo de IA podría potencialmente desincentivar el desarrollo de habilidades sociales y emocionales.

Estrategia de mitigación: Diseñar actividades que requieran trabajo en equipo, debates en clase y presentaciones orales, donde el uso de Chat GPT sea solo una parte del proceso de aprendizaje y no reemplace las interacciones humanas.

Consideraciones sobre derechos de autor

Ejemplo: Respeto por los derechos de autor:

- Contexto: Al utilizar Chat GPT para generar contenidos basados en obras protegidas por derechos de autor, podrían surgir cuestiones legales relacionadas con la propiedad intelectual.

- Estrategia de mitigación: Educar a los estudiantes sobre los derechos de autor y fomentar el uso de Chat GPT para crear trabajos originales o como punto de partida para el análisis crítico, siempre citando fuentes cuando corresponda.

Reflexión sobre el impacto social de la IA

Ejemplo: Comprensión del impacto social:

- Contexto: La integración de IA en la sociedad plantea preguntas importantes sobre el futuro del trabajo, la privacidad y la seguridad.

- Estrategia de mitigación: Incluir discusiones y proyectos que analicen el impacto de la IA en la sociedad, preparando a los estudiantes para participar de manera informada y crítica en debates sobre el papel de la tecnología en nuestras vidas.

Conclusión

La incorporación de Chat GPT y herramientas similares de IA en la educación lleva consigo una serie de desafíos y consideraciones éticas que requieren atención cuidadosa. Al abordar proactivamente estas cuestiones, los educadores pueden asegurar que el uso de la tecnología en el aula sea beneficioso, responsable y alineado con los valores éticos fundamentales. Fomentar un diálogo abierto sobre estos temas, junto con la implementación de estrategias de mitigación efectivas, preparará a los estudiantes no solo para ser consumidores críticos de tecnología, sino también ciudadanos digitales éticos y responsables.

7. Evaluación y retroalimentación con Chat GPT

Este capítulo se enfoca en cómo Chat GPT puede ser utilizado para mejorar los procesos de evaluación y proporcionar feedback en el ámbito educativo. A través de ejemplos prácticos, exploraremos las maneras en que esta herramienta de IA puede facilitar la retroalimentación personalizada, apoyar la autoevaluación de los estudiantes y contribuir a métodos de evaluación más dinámicos y adaptativos.

Uso de Chat GPT para una retroalimentación personalizada

Objetivo: Proporcionar retroalimentación específica y constructiva que ayude a los estudiantes a identificar áreas de mejora y consolidar su aprendizaje.

Ejemplo 1: Retroalimentación sobre ensayos:

- **Contexto:** Un profesor utiliza Chat GPT para generar feedback inicial sobre los borradores de ensayos de los estudiantes, enfocándose en la coherencia, la estructura argumentativa y el uso del lenguaje.
- **Aplicación:** Los estudiantes reciben comentarios rápidos que pueden utilizar para revisar sus trabajos antes de la evaluación final, permitiendo un proceso de aprendizaje iterativo.

Ejemplo 2: Corrección de Ejercicios de Matemáticas:

- **Contexto:** Chat GPT se emplea para proporcionar soluciones detalladas y explicaciones paso a paso de problemas matemáticos, ofreciendo a los estudiantes la oportunidad de comparar sus enfoques y entender sus errores.
- **Aplicación:** Facilita la autoevaluación y el apren-



dizaje autodirigido, ayudando a los estudiantes a desarrollar habilidades de resolución de problemas.

Fomento de la autoevaluación y reflexión

Objetivo: Incentivar a los estudiantes a reflexionar sobre su propio aprendizaje, identificar fortalezas y debilidades, y establecer objetivos de mejora.

Ejemplo: Diarios de aprendizaje:

- **Contexto:** Los estudiantes utilizan Chat GPT para analizar y reflexionar sobre sus experiencias de aprendizaje, respondiendo a prompts específicos que les piden evaluar su progreso en un proyecto o unidad de estudio.
- **Aplicación:** Promueve la metacognición y ayuda a los estudiantes a tomar control sobre su proceso de aprendizaje, fomentando una mentalidad de crecimiento.



Apoyo a métodos de evaluación dinámicos

Objetivo: Integrar formas de evaluación más interactivas y adaptativas que reflejen el aprendizaje continuo y las competencias desarrolladas por los estudiantes.

Ejemplo 1: Simulaciones basadas en IA:

- Contexto: Chat GPT se usa para crear escenarios simulados en los que los estudiantes deben aplicar conocimientos y habilidades para resolver problemas complejos, como gestionar una crisis económica en un país ficticio.
- Aplicación: Permite evaluar competencias como el pensamiento crítico, la toma de decisiones y la capacidad de aplicar conocimientos en contextos nuevos o cambiantes.

Ejemplo 2: Evaluaciones interactivas personalizadas:

- Contexto: Utilizando Chat GPT, los profesores diseñan evaluaciones que se adaptan en tiempo real a las respuestas de los estudiantes, ofreciendo

preguntas más desafiantes o proporcionando más contexto según sea necesario.

- Aplicación: Asegura que las evaluaciones sean justas y desafiantes para todos los estudiantes, adaptándose a sus niveles de habilidad y fomentando un aprendizaje profundo.

Conclusión

La integración de Chat GPT en los procesos de evaluación y feedback tiene el potencial de transformar cómo los educadores miden y apoyan el aprendizaje de los estudiantes. Al aprovechar las capacidades de esta herramienta de IA para proporcionar retroalimentación personalizada, fomentar la autoevaluación y desarrollar métodos de evaluación más dinámicos, los educadores pueden crear entornos de aprendizaje más receptivos y adaptativos. Este enfoque no solo mejora la calidad del feedback que reciben los estudiantes, sino que también los empodera para tomar un papel más activo en su proceso de aprendizaje, preparándolos mejor para los desafíos del futuro.

8. Recomendaciones para educadores: implementación exitosa de Chat GPT en la enseñanza

Este capítulo se centra en ofrecer recomendaciones prácticas para educadores sobre cómo implementar Chat GPT en el aula de manera efectiva y ética. A través de ejemplos detallados, exploraremos estrategias para integrar esta herramienta en diversas actividades educativas, asegurando que se maximicen sus beneficios mientras se abordan los desafíos éticos y prácticos asociados con su uso.

Recomendaciones

Integración curricular de Chat GPT

Ejemplo: Diseño de unidades didácticas interactivas


- Contexto: Un profesor de ciencias sociales planea una unidad sobre la Revolución Industrial. Utiliza Chat GPT para generar simulaciones interactivas donde los estudiantes pueden “dialogar” con figuras históricas, preguntándoles sobre sus experiencias y puntos de vista.

- Recomendación: Al diseñar unidades didácticas, integre Chat GPT como una herramienta para enriquecer el contenido con actividades interactivas y personalizadas. Esto puede aumentar el compromiso de los estudiantes y ofrecerles perspectivas múltiples sobre los temas estudiados.

Fomento de la participación estudiantil

- Ejemplo: Foros de discusión guiados por IA
- Contexto: En un curso de literatura, el educador utiliza Chat GPT para crear preguntas de discusión basadas en los textos leídos, estimulando debates en foros online donde los estudiantes pueden aportar sus interpretaciones y análisis.

- Recomendación: Use Chat GPT para generar preguntas provocadoras y guías de discusión que fomenten la participación activa de los estudiantes. Esto puede ayudar a desarrollar habilidades críticas



de pensamiento y argumentación.

Personalización del Aprendizaje

Ejemplo: Tutorías personalizadas con IA

- Contexto: Para apoyar a estudiantes con dificultades en matemáticas, un educador configura sesiones de tutoría donde Chat GPT ofrece explicaciones personalizadas y ejercicios adaptados al nivel de cada estudiante.

- Recomendación: Aproveche la capacidad de Chat GPT para adaptar el contenido a las necesidades individuales de aprendizaje. Esto puede ser particularmente útil para proporcionar apoyo adicional a estudiantes que lo necesiten, asegurando una experiencia de aprendizaje más inclusiva.

Desarrollo de competencias digitales

Ejemplo: Proyectos de Alfabetización Digital

- Contexto: Un profesor de tecnología asigna proyectos donde los estudiantes deben usar Chat



GPT para investigar sobre las últimas tendencias en inteligencia artificial, evaluando críticamente sus aplicaciones y posibles implicaciones éticas.

- Recomendación: Incorpore proyectos que requieran el uso de Chat GPT y otras herramientas digitales para investigar y presentar sobre temas actuales. Esto no solo mejora las competencias digitales de los estudiantes, sino que también promueve una comprensión más profunda de los impactos sociales de la tecnología.

Evaluación y retroalimentación

Ejemplo: Evaluaciones Creativas y Retroalimentación Personalizada

- Contexto: Para una evaluación de fin de semestre en un curso de escritura creativa, los estudiantes utilizan Chat GPT para generar borradores de sus historias, sobre los cuales el profesor proporciona retroalimentación detallada y sugerencias de mejora usando la misma herramienta.

- Recomendación: Emplee Chat GPT como una herramienta para complementar los métodos de evaluación y retroalimentación. Esto puede ayudar a proporcionar comentarios más ricos y personalizados, motivando a los estudiantes a reflexionar y mejorar su trabajo.

Testimonio de un caso exitoso

(Juan Bautista Almirón, Docente de 7mo grado)

*“Como profesor, siempre he buscado formas innovadoras de capturar la atención de mis estu-
dian-*

tes y hacer que el aprendizaje sea no solo educativo sino también emocionante. Descubrir ChatGPT fue como encontrar un cofre del tesoro en el vasto océano de la tecnología educativa. Me sumergí de lleno, experimentando con esta herramienta de inteligencia artificial para ver cómo podría enriquecer nuestras clases. Y déjenme contarles, ha sido una aventura fascinante.

La magia de la personalización

Primero, me di cuenta de que ChatGPT podía ser mi aliado para crear experiencias de aprendizaje a medida. Imaginen poder diseñar actividades que no solo resuenen con los intereses de cada estudiante, sino que también se adapten a su nivel. Desde ejercicios basados en sus pasatiempos hasta proyectos que reflejan sus sueños y aspiraciones, cada tarea se convirtió en una oportunidad para que los estudiantes se vean reflejados en su aprendizaje. La chispa en sus ojos al trabajar en estas actividades personalizadas era evidente.

Contenido que captura la imaginación

Con ChatGPT, transformamos las lecciones en verdaderas aventuras. Creamos historias interactivas donde los estudiantes podían cambiar el curso de los eventos con sus decisiones, debatir como líderes históricos sobre decisiones cruciales y explorar conceptos científicos en mundos fantásticos. Esta manera de aprender no solo capturó su imaginación, sino que también los mantuvo al borde de sus asientos, ansiosos por descubrir qué vendría después.

Fomentando la colaboración

Un aspecto maravilloso de incorporar ChatGPT en el aula ha sido ver cómo fomenta el trabajo en



equipo. Los estudiantes se agrupaban, burbujean-tes de ideas, para crear prompts que luego explorá-bamos juntos. Esta colaboración no solo reforzó su aprendizaje sino que también fortaleció sus habili-dades sociales, enseñándoles el valor de escuchar y construir sobre las ideas de los demás.

Desarrollando pequeños críticos

Utilizar ChatGPT ha sido una oportunidad dorada para afinar el pensamiento crítico de mis estudian-tes. Al analizar las respuestas generadas, aprendie-ron a cuestionar la información, a distinguir entre lo útil y lo superfluo, y a formular argumentos bien fundamentados. Ha sido un placer ver cómo madu-ran en pensadores independientes y críticos.

Retroalimentación que impulsa el crecimiento

La capacidad de ChatGPT para ofrecer retroali-mentación instantánea ha revolucionado la manera en que mis estudiantes ven la revisión y mejora de sus trabajos. Este enfoque les ha permitido tomar un rol activo en su propio proceso de aprendizaje, ajustando y perfeccionando sus respuestas con una mentalidad orientada al crecimiento.

Despertando la creatividad

Finalmente, he alentado a mis estudiantes a ver ChatGPT no solo como una herramienta de aprendi-zaje, sino también como un compañero en su viaje creativo. Desde la escritura creativa hasta la solu-ción innovadora de problemas, los he visto abrazar su creatividad con entusiasmo, explorando territo-rios inimaginados con la ayuda de esta tecnología.

Integrar ChatGPT en nuestras clases ha sido como abrir una ventana a un mundo donde el aprendizaje no tiene límites. Ha transformado nuestra aula en un espacio donde la curiosidad florece, donde cada día es una aventura, y donde cada estudiante puede encontrar su camino hacia el conocimiento. Como educador, no puedo pedir una herramienta más po-derosa ni gratificante”.

Ejemplos de prompts que fomentan la colaboración, el trabajo en equipo, y el debate en diferentes áreas y niveles

“Imagina que estás parte de un equipo de super- héroes que debe enfrentar un desafío importante.



¿Cuál sería tu papel en el equipo y cómo contribuirías a la misión? ¿Qué habilidades y fortalezas podrías aportar?”

- Objetivo: Identificar las habilidades personales y la posibilidad de colaboración en equipo.
- Área: Desarrollo personal y social.
- Nivel: Primaria superior a Secundaria.
- Tipo de Prompt: Prompts de Simulación

“Desarrolla un proyecto de investigación en el que debes trabajar en equipo con tus compañeros. ¿Cuál es el tema que has elegido y cómo vas a abordarlo? ¿Qué roles vas a asignar a cada miembro del equipo y cómo vas a trabajar juntos para alcanzar el objetivo?”

- Objetivo: Desarrollar habilidades de investiga-ción, trabajo en equipo y asignación de roles.
- Área: Ciencias Sociales/Ciencias Naturales.
- Nivel: Secundaria.
- Tipo de Prompt: Prompts de Proyecto

“Imagina que estás en un equipo de fútbol que debe jugar una final importante. ¿Cómo vas a tra-bajar juntos para ganar el partido? ¿Qué estrategias vas a utilizar y cómo vas a comunicarte con tus compañeros para coordinar tus esfuerzos?”

- Objetivo: Identificar la importancia de la plani-ficación estratégica y la comunicación efectiva den-tro del trabajo en equipo.
- Área: Educación Física/Desarrollo personal.
- Nivel: Primaria superior a Secundaria.
- Tipo de Prompt: Prompts de Simulación

“Desarrolla un plan de marketing para un pro-ducto nuevo que debe ser lanzado en el mercado. ¿Cuál es el producto y cómo vas a promocionarlo?”





¿Qué roles vas a asignar a cada miembro del equipo y cómo van a trabajar juntos para alcanzar el objetivo?”

- Objetivo: Identificar conceptos básicos de marketing mediante la participación activa y creativa en trabajos colaborativos.
- Área: Economía/Emprendimiento.
- Nivel: Segundo ciclo de Secundaria.
- Tipo de Prompt: Prompts de Proyecto

“Imagina que estás en un equipo de rescate que debe ayudar a las personas afectadas por una catástrofe natural. ¿Cómo vas a trabajar juntos para distribuir los recursos y ayudar a las personas en necesidad? ¿Qué habilidades y fortalezas podrías aportar al equipo?”

- Objetivo: Desarrollar empatía y habilidades de gestión de crisis a través del trabajo en equipo.
- Área: Educación Cívica/Desarrollo personal.
- Nivel: Secundaria.
- Tipo de Prompt: Prompts de Simulación

“Desarrolla un proyecto de mejora continua en el que debes trabajar en equipo con tus compañeros. ¿Cuál es el proceso que quieres mejorar y cómo vas a hacerlo? ¿Qué roles vas a asignar a cada miembro del equipo y cómo vas a trabajar juntos para alcanzar el objetivo?”

- Objetivo: Comprender y aplicar conceptos de mejora continua y gestión de proyectos.
- Área: Matemáticas/Ciencias Aplicadas.
- Nivel: Segundo ciclo de Secundaria..
- Tipo de Prompt: Prompts de Proyecto

“Imagina que estás en un equipo de astronautas que debe viajar a Marte. ¿Cómo vas a trabajar juntos para garantizar el éxito de la misión? ¿Qué habilidades y fortalezas podrías aportar al equipo y

cómo vas a comunicarte con tus compañeros para coordinar tus esfuerzos?”

- Objetivo: Desarrollar el interés en la exploración espacial y el trabajo en equipo interdisciplinario.
- Área: Ciencias Naturales/Física.
- Nivel: Secundaria.
- Tipo de Prompt: Prompts de Simulación

“Desarrolla un plan de acción para un proyecto comunitario en el que debes trabajar en equipo con tus compañeros. ¿Cuál es el proyecto y cómo vas a trabajar juntos para llevarlo a cabo? ¿Qué roles vas a asignar a cada miembro del equipo y cómo vas a trabajar juntos para alcanzar el objetivo?”

- Objetivo: Desarrollar habilidades de planificación, organización y ejecución de proyectos con impacto comunitario.
- Área: Educación Cívica/Servicio Social.
- Nivel: Segundo ciclo de Secundaria.
- Tipo de Prompt: Prompts de Proyecto

“Imagina que estás en un equipo de científicos que debe encontrar una solución a un problema ambiental. ¿Cómo vas a trabajar juntos para encontrar una solución efectiva? ¿Qué habilidades y fortalezas podrías aportar al equipo y cómo vas a comunicarte con tus compañeros para coordinar tus esfuerzos?”

- Objetivo: Identificar contextos de desafíos ambientales mediante la investigación colaborativa y la búsqueda de la solución de problemas.
- Área: Ciencias Ambientales/Biología.
- Nivel: Segundo ciclo de Secundaria.
- Tipo de Prompt: Prompts de Simulación

“Desarrolla un plan de entrenamiento para un equipo de deportes en el que debes trabajar en equipo con tus compañeros. ¿Cuál es el deporte y cómo vas a trabajar juntos para mejorar las habilidades de cada miembro del equipo? ¿Qué roles vas a asignar a cada miembro del equipo y cómo vas a trabajar juntos para alcanzar el objetivo?”

- Objetivo: Introducir principios de entrenamiento deportivo y fomentar la mejora de habilidades mediante el trabajo en equipo.
- Área: Educación Física.
- Nivel: Secundaria.
- Tipo de Prompt: Prompts de Proyecto



“Escribe un diario desde la perspectiva de un explorador del siglo XV que descubre un nuevo continente. ¿Qué desafíos enfrentas y cómo interactúas con los habitantes locales?”

- Objetivo: Desarrollar habilidades de empatía histórica y comprensión intercultural.
- Área: Historia/Geografía.
- Nivel: Secundaria.
- Tipo de Prompt: Prompts Creativos

“Diseña un experimento para probar cómo diferentes tipos de música afectan la concentración y el rendimiento en tareas académicas. ¿Qué hipótesis tienes y cómo recogerás datos?”

- Objetivo: Introducir conceptos de metodología científica y análisis de datos.
- Área: Ciencias/Biología/Psicología.
- Nivel: Segundo ciclo de Secundaria.
- Tipo de Prompt: Prompts de Investigación

“Imagina que eres un elemento químico en la tabla periódica. Describe tu ‘vida diaria’, incluyendo con quién te ‘relacionas’ y cómo ‘reaccionas’ ante diferentes ‘situaciones’.”

- Objetivo: Personificar elementos químicos para facilitar la comprensión de las propiedades y reacciones químicas.
- Área: Química.
- Nivel: Secundaria.

- Tipo de Prompt: Prompts Creativos

“Crea una campaña de concienciación sobre la importancia de la privacidad digital para adolescentes. ¿Qué mensajes clave incluirías y cómo difundirías tu campaña en redes sociales?”

- Objetivo: Desarrollar una actitud consciente sobre la seguridad en línea y el uso responsable de las redes sociales.
- Área: Ciudadanía Digital
- Nivel: Segundo ciclo de Secundaria.
- Tipo de Prompt: Prompts de Proyecto

“Desarrolla un plan de negocios para una empresa social que aborda un problema ambiental local. ¿Qué producto o servicio ofreces, y cómo beneficia a la comunidad y al medio ambiente?”

- Objetivo: Aplicar principios de emprendimiento social para resolver problemas ambientales.
- Área: Economía / Emprendimiento / Estudios Ambientales.
- Nivel: Segundo ciclo de Secundaria.
- Tipo de Prompt: Prompts de Proyecto

“Imagina que eres un personaje de un libro que ha cobrado vida en el mundo real. Describe tu adaptación a la sociedad actual y cómo usarías tus habilidades para ayudar a los demás.”



- Objetivo: Fomentar la creatividad literaria y la reflexión sobre la adaptabilidad y el altruismo.
- Área: Literatura/Lengua.
- Nivel: Primaria superior a Secundaria.
- Tipo de Prompt: Prompts Creativos

“Diseña un dispositivo tecnológico que podría mejorar la vida en tu escuela. ¿Cómo funciona y qué problema resuelve? Presenta tu invento en una ‘feria de ciencias virtual’.”

- Objetivo: Desarrollar la innovación tecnológica y las habilidades de presentación.
- Área: Tecnología/Ingeniería.
- Nivel: Segundo ciclo de Secundaria.
- Tipo de Prompt: Prompts de Proyecto

“Escribe una propuesta para un proyecto de jardinería escolar que incluya plantas nativas. ¿Cómo contribuiría este jardín a la biodiversidad local y al bienestar de la comunidad escolar?”

- Objetivo: Valorar la conciencia ambiental y la sostenibilidad a través de proyectos prácticos.
- Área: Biología/Estudios Ambientales.
- Nivel: Primaria a Secundaria.
- Tipo de Prompt: Prompts de Proyecto

“Desarrolla un videojuego educativo que enseñe fracciones a estudiantes de 4º grado. ¿Cuál es el concepto del juego y cómo aseguras que sea tanto educativo como entretenido?”

- Objetivo: Combinar habilidades de programación y diseño de juegos con la enseñanza de conceptos matemáticos.
- Área: Matemáticas/Informática.
- Nivel: Primaria.
- Tipo de Prompt: Prompts Creativos

“Imagina que formas parte de un equipo de debate que discute el impacto de las redes sociales en la sociedad. ¿Estás a favor o en contra? Desarrolla

tus argumentos basados en investigaciones y estudios recientes.”

- Objetivo: Desarrollar habilidades de investigación, argumentación y oratoria.
- Área: Educación para Medios/Sociología.
- Nivel: Segundo ciclo de Secundaria.
- Tipo de Prompt: Prompts de Reflexión

“Investiga y presenta las diferentes perspectivas sobre la inmigración en tu país. ¿Cuáles son los principales argumentos a favor y en contra? ¿Cómo afecta la inmigración a la economía y la sociedad?”

- Objetivo: Desarrollar habilidades de investigación y argumentación mediante la comprensión de las complejidades de la inmigración.
- Área: Ciencias Sociales/Estudios Globales.
- Nivel: Segundo ciclo de Secundaria.
- Tipo de Prompt: Prompts de Investigación

“Escribe un relato corto desde la perspectiva de alguien que vive en la pobreza extrema. ¿Cómo influyen las políticas sociales y económicas en su vida diaria y qué esperanzas y sueños tienen para el futuro?”

- Objetivo: Comprender las realidades de la pobreza extrema, desarrollando una actitud empática.
- Área: Literatura/Estudios Sociales.
- Nivel: Segundo ciclo de Secundaria.
- Tipo de Prompt: Prompts Creativos

“Organiza un debate en clase sobre el acceso a la educación sexual integral en las escuelas. ¿Qué beneficios y desafíos presenta? Prepara tus argumentos con evidencia basada en investigaciones.”

- Objetivo: Participar en discusiones sobre la importancia de la educación sexual basadas en un análisis crítico de la información.
- Área: Educación para la Salud/Biología.
- Nivel: Segundo ciclo de Secundaria.
- Tipo de Prompt: Prompts de Debate

“Desarrolla una campaña de concienciación sobre los derechos de la comunidad LGBTQ+ en tu escuela. ¿Qué mensajes y medios utilizarás para promover la inclusión y el respeto?”

- Objetivo: Respetar la diversidad y la inclusión de la comunidad del LGBTQ+.
- Área: Desarrollo Personal y Social/Educación Cívica.
- Nivel: Segundo ciclo de Secundaria.

- Tipo de Prompt: Prompts de Proyecto

“Escribe un ensayo explorando las implicaciones éticas del aborto. Considera las perspectivas médicas, legales y personales, y reflexiona sobre cómo las leyes impactan en los derechos individuales.”

- Objetivo: Desarrollar habilidades de pensamiento crítico y empatía al analizar un tema éticamente complejo.

- Área: Ética/Filosofía.
- Nivel: Segundo ciclo de Secundaria.
- Tipo de Prompt: Prompts de Reflexión

“Crea un documental corto que muestre la vida de los refugiados en tu comunidad. ¿Cuáles son sus historias, desafíos y contribuciones a la sociedad local?”

- Objetivo: Aumentar la conciencia sobre las experiencias de los refugiados y promover la empatía.

- Área: Estudios Sociales/Medios de Comunicación.
- Nivel: Segundo ciclo de Secundaria.
- Tipo de Prompt: Prompts Creativos

“Desarrolla un proyecto de servicio comunitario dirigido a abordar el problema de la falta de vivienda en tu área. ¿Qué estrategias utilizarás para involucrar a tu comunidad y cuál es el objetivo final de tu proyecto?”

- Objetivo: Aplicar el aprendizaje basado en proyectos para abordar problemas sociales reales.

- Área: Servicio Social/Educación Cívica.
- Nivel: Segundo ciclo de Secundaria.
- Tipo de Prompt: Prompts de Proyecto

“Organiza un panel de discusión con invitados que han experimentado discriminación racial. Prepara preguntas que fomenten una conversación profunda sobre el racismo, la discriminación y cómo combatirlos.”

- Objetivo: Comprender la interculturalidad y discutir estrategias contra el racismo.

- Área: Desarrollo Personal y Social/Historia.
- Nivel: Segundo ciclo de Secundaria.
- Tipo de Prompt: Prompts de Debate

“Investiga el impacto del cambio climático en las poblaciones vulnerables a nivel mundial. ¿Cómo se relaciona con temas como la pobreza, la inmigración y la justicia social?”

- Objetivo: Conectar el estudio del cambio climático con cuestiones de justicia social y equidad.

- Área: Ciencias Ambientales/Estudios Sociales.
- Nivel: Segundo ciclo de Secundaria.
- Tipo de Prompt: Prompts de Investigación

Cada prompt está diseñado para motivar a los estudiantes a explorar, investigar y reflexionar sobre diversos temas, fomentando el desarrollo de habilidades clave en múltiples áreas del conocimiento.

Ejemplos desarrollados de cómo utilizar tres de estos prompts en el aula

Ejemplo 1:

PROMPT AL CHAT: “Escribe un relato corto desde la perspectiva de alguien que vive en la pobreza extrema. ¿Cómo influyen las políticas sociales y económicas en su vida diaria y qué esperanzas y sueños tienen para el futuro?”



RESPUESTA DEL CHAT:

Cuento sobre la pobreza extrema

En las sombras de una ciudad que nunca duerme, bajo el parpadeo intermitente de un farol solitario, vive Marco. Su hogar es un rincón olvidado entre dos edificios, donde el eco de pasos apresurados rara vez se detiene. La pobreza no es solo la ausencia de riqueza para Marco; es la ausencia de opciones, la invisibilidad en una sociedad que avanza sin mirar atrás.

Las políticas sociales y económicas, palabras tan distantes como la luna para él, dictan sin embargo cada día de su vida. Los programas de asistencia son laberintos burocráticos, inaccesibles para aquellos sin una dirección, sin un hogar. Las oportuni-

des de empleo se desvanecen como espejismos al acercarse, deshechas por la falta de una educación formal, por no hablar de la vestimenta adecuada para una entrevista que nunca llegará.

A pesar de todo, Marco alberga sueños. No son grandiosos ni extravagantes; son sencillos, casi elementales. Sueña con una pequeña habitación que pueda llamar suya, con la seguridad de un trabajo estable, no importa cuán humilde sea. Sueña con días en los que el hambre no sea una constante y las noches en las que el frío sea solo un recuerdo. Sueña con ser visto, reconocido como un ser humano con deseos, miedos y esperanzas.

Pero más que nada, Marco sueña con educación. No para él, cuyo tiempo, cree, ya ha pasado, sino para los niños como él que aún pueden tener una oportunidad. Sueña con políticas que no solo ofrezcan asistencia, sino que creen caminos fuera de la pobreza, a través de la educación y la capacitación, ofreciendo no solo pescado sino también enseñando a pescar.

En sus momentos más oscuros, Marco teme que sus sueños sean tan solo eso, sueños. Pero es la esperanza lo que lo mantiene en marcha, la creencia de que el cambio es posible, que la sociedad puede mirar hacia las sombras y extender una mano. Mientras tanto, se esfuerza cada día, buscando pequeñas oportunidades, pequeños gestos de bondad que le recuerden que la luz existe, incluso en los lugares más oscuros.

Este relato, aunque ficticio, refleja las realidades de muchos. Nos recuerda la importancia de mirar más allá de nuestras propias vidas, de reconocer a aquellos que la sociedad ha olvidado y de trabajar hacia un futuro donde la pobreza extrema no sea más que un recuerdo del pasado.

PROMPT AL CHAT: ¿Qué preguntas abiertas harías para el debate en clase?

RESPUESTA DEL CHAT:

Para fomentar un debate enriquecedor y reflexivo en clase sobre el tema de la pobreza extrema, es crucial plantear preguntas abiertas que inviten a la discusión y permitan múltiples perspectivas. Aquí te dejo algunas preguntas que podrían servir para este propósito:

1. ¿Cuál es la responsabilidad de la sociedad en la lucha contra la pobreza extrema? Esta pregunta anima a los estudiantes a reflexionar sobre el papel

de la comunidad, el gobierno y las organizaciones privadas en la erradicación de la pobreza.

2. ¿Cómo pueden las políticas sociales y económicas ser diseñadas para abordar las causas raíz de la pobreza extrema? Invita a los estudiantes a pensar en soluciones sostenibles y a largo plazo en lugar de soluciones temporales o superficiales.

3. ¿De qué manera la educación puede ser una herramienta para salir de la pobreza extrema? Explora el impacto de la educación en el empoderamiento individual y comunitario, y cómo puede contribuir a romper el ciclo de la pobreza.

4. ¿Cómo influyen los prejuicios y estereotipos en nuestra percepción de la pobreza extrema? Esta pregunta desafía a los estudiantes a considerar cómo las percepciones sociales pueden afectar la formulación de políticas y la asistencia a las personas en situación de pobreza.

5. ¿Es posible erradicar la pobreza extrema en el mundo actual? Una pregunta provocativa que invita a los estudiantes a analizar los desafíos y oportunidades existentes en el camino hacia la erradicación de la pobreza extrema globalmente.

6. ¿Qué papel juegan las organizaciones no gubernamentales (ONGs) en la lucha contra la pobreza extrema, y cómo pueden colaborar eficazmente con los gobiernos? Reflexiona sobre la dinámica entre diferentes actores sociales y cómo sus esfuerzos pueden ser complementarios.

7. ¿Cómo pueden las tecnologías emergentes contribuir a solucionar problemas asociados con la pobreza extrema? Considera el papel de la innovación y la tecnología en la creación de nuevas soluciones a viejos problemas.

8. ¿Qué efecto tiene la globalización en la pobreza extrema? Analiza tanto los aspectos positivos como negativos de la globalización en términos de desigualdad económica y oportunidades.

9. ¿De qué manera la pobreza extrema afecta a los niños y cuáles son las consecuencias a largo plazo para la sociedad? Profundiza en el impacto específico de la pobreza en los jóvenes y cómo esto moldea el futuro de una comunidad o nación.

10. ¿Cómo pueden las historias personales, como la de Marco, influir en nuestra comprensión y acción respecto a la pobreza extrema? Explora el poder de las narrativas personales para humanizar problemas complejos y motivar la acción.

Estas preguntas no solo buscan respuestas, sino que también pretenden estimular la empatía, el pensamiento crítico y la búsqueda activa de solucio-

nes entre los estudiantes.

Ejemplo 2:

PROMPT AL CHAT:

“Organiza un panel de discusión con invitados que han experimentado discriminación racial. Prepara preguntas que fomenten una conversación profunda sobre el racismo, la discriminación y cómo combatirlos.”



RESPUESTA DEL CHAT:

Organizar un panel de discusión sobre discriminación racial puede ser una experiencia profundamente enriquecedora y educativa para todos los involucrados. Preparar preguntas cuidadosas y consideradas es clave para fomentar un diálogo constructivo. Aquí hay algunas preguntas que podrían ayudar a guiar la conversación:

1. ¿Podrían compartir una experiencia personal donde sintieron que fueron tratados de manera diferente debido a su raza o etnia? Esta pregunta permite a los panelistas compartir experiencias personales, poniendo un rostro humano a los problemas del racismo y la discriminación.

2. En su opinión, ¿cuál es el impacto más significativo de la discriminación racial en la sociedad actual? Invita a los panelistas a reflexionar sobre los efectos a largo plazo y más amplios de la discriminación racial, tanto a nivel individual como comunitario.

3. ¿Cómo creen que la educación puede jugar un papel en la lucha contra el racismo? Explora el papel de las escuelas, universidades y otros entornos educativos en la promoción de la igualdad y el respeto mutuo.

4. ¿Qué estrategias concretas recomendarían para combatir el racismo en el día a día? Se centra en acciones prácticas y cotidianas que individuos y comunidades pueden adoptar para hacer frente al racismo.

5. ¿Cómo pueden las personas que no han experimentado discriminación racial ser aliadas efectivas en la lucha contra el racismo? Discute el concepto de aliados y cómo las personas fuera de las comunidades afectadas pueden apoyar de manera significativa.

6. ¿Qué papel juegan los medios de comunicación y las redes sociales en la perpetuación o el combate del racismo? Analiza cómo la representación y la retórica en los medios pueden influir en las percepciones y actitudes sociales hacia diferentes razas y etnias.

7. ¿Cómo han visto cambiar la conversación sobre el racismo y la discriminación en los últimos años? Permite a los panelistas reflexionar sobre el progreso y los desafíos persistentes en el diálogo sobre el racismo.

8. ¿Qué políticas públicas consideran que serían efectivas para reducir la discriminación racial? Examina soluciones a nivel de políticas que podrían abordar las causas subyacentes de la discriminación racial y promover la igualdad.

9. ¿Pueden compartir alguna organización o movimiento que esté haciendo un trabajo importante en la lucha contra el racismo? ¿Cómo pueden las personas apoyar estos esfuerzos? Destaca el trabajo de grupos comprometidos con la justicia racial y cómo otros pueden contribuir o participar en su trabajo.

10. ¿Cuál es su mensaje para las jóvenes generaciones que desean construir una sociedad más justa e inclusiva? Ofrece una nota de esperanza y acción para el futuro, enfocándose en cómo las generaciones más jóvenes pueden influir en el cambio social.

Estas preguntas están diseñadas para generar un diálogo reflexivo y matizado, permitiendo que tanto los panelistas como la audiencia exploren las complejidades del racismo y la discriminación desde múltiples perspectivas.

Ejemplo 3

PROMPT AL CHAT:

“Crea un documental corto que muestre la vida de los refugiados en tu comunidad. ¿Cuáles son sus historias, desafíos y contribuciones a la sociedad local?”

RESPUESTA DEL CHAT:

Crear un documental corto sobre la vida de los re-



fugiados en tu comunidad implica abordar un tema profundamente humano y relevante. Este proyecto no solo busca iluminar las experiencias y desafíos que enfrentan los refugiados, sino también celebrar sus contribuciones y resiliencia. Aquí hay algunas preguntas y consideraciones clave para guiar la creación del documental:

Preproducción:

1. Investigación y Contacto Inicial:

- Investiga sobre la población de refugiados en tu comunidad: sus orígenes, cuánto tiempo han estado en tu país y los recursos disponibles para ellos.
- Contacta organizaciones locales que trabajan con refugiados para obtener información y posibles contactos de personas que estén dispuestas a compartir sus historias.

2. Desarrollo del Concepto:

- Define el enfoque de tu documental: ¿Quieres centrarte en las historias personales, los desafíos de integración, o las contribuciones específicas de los refugiados a la comunidad?
- Considera incluir expertos o activistas que puedan proporcionar un contexto más amplio sobre la situación de los refugiados a nivel local y global.

Producción:

3. Entrevistas:

- Prepara preguntas que inviten a la reflexión y permitan a los refugiados compartir sus experiencias y perspectivas de manera abierta y segura.
- Pregunta sobre su vida antes de llegar a tu comunidad, el proceso de huida y reasentamiento, los desafíos enfrentados y cómo han logrado superarlos, así como sus esperanzas y sueños para el futuro.

4. Visuales Complementarios:

- Planifica grabar tomas de los lugares que son significativos para las historias de los refugiados, como sus hogares, lugares de trabajo, o centros comunitarios.
- Incluye imágenes de eventos culturales o pro-

yectos que muestren la participación de los refugiados en la vida local.

Postproducción:

5. Narrativa y Edición:

- Desarrolla una narrativa coherente que entrelace las diversas historias personales con información contextual sobre los refugiados.
- Considera usar música o arte creado por refugiados para enriquecer el documental y dar una plataforma a sus expresiones culturales.

6. Difusión y Discusión:

- Piensa en cómo y dónde quieres compartir tu documental. Esto podría incluir proyecciones comunitarias, escuelas, o en línea para alcanzar un público más amplio.
- Organiza paneles de discusión o sesiones de preguntas y respuestas después de las proyecciones para fomentar el diálogo y la comprensión entre los refugiados y la comunidad local.

Preguntas para las Entrevistas:

- ¿Puedes contarnos sobre tu hogar antes de tener que huir?
- ¿Cuál fue el momento en que decidiste que tenías que dejar tu país?
- ¿Cómo fue tu viaje para llegar aquí?
- ¿Qué desafíos has enfrentado desde que llegaste a esta comunidad?
- ¿Cómo has sido recibido por la comunidad local?
- ¿Cuáles son algunas de las contribuciones que tú o tu familia han hecho a la comunidad local?
- ¿Qué esperas para el futuro tuyo y de tu familia?

Este documental servirá no solo como un testimonio de las dificultades y la fortaleza de los refugiados, sino también como un puente para el entendimiento y la empatía dentro de la comunidad.

Conclusión

La implementación exitosa de Chat GPT en el ámbito educativo requiere una consideración cuidadosa de cómo esta herramienta puede complementar y enriquecer las estrategias de enseñanza existentes. Las recomendaciones y ejemplos proporcionados en este capítulo buscan guiar a los educadores en el uso efectivo de Chat GPT, promoviendo un aprendizaje interactivo, personalizado y reflexivo. Al integrar Chat GPT en el aula con un enfoque ético y pedagógico sólido, los educadores pueden mejorar significativamente la experiencia educativa, preparando a los estudiantes para navegar y contribuir en un mundo cada vez más influenciado por la inteligencia artificial.

9. Creación de imágenes a partir de textos



La creación de imágenes a partir de textos es una innovadora aplicación de la inteligencia artificial (IA) que permite transformar descripciones escritas detalladas en representaciones visuales. Esta tecnología utiliza modelos avanzados de procesamiento del lenguaje natural y generación de imágenes para interpretar y visualizar conceptos expresados en palabras, generando ilustraciones, gráficos o cualquier otro tipo de imagen que se describa textualmente. Herramientas como DALL-E de OpenAI (<https://openai.com/dall-e>), Bing Creator de Microsoft, o Midjourney son algunos de los ejemplos más destacados de esta capacidad, marcando un hito en la intersección entre la creatividad humana y la computación.

Aplicaciones en la educación

La capacidad de convertir texto en imágenes

ofrece numerosas aplicaciones en el ámbito educativo, proporcionando una herramienta valiosa para profesores y estudiantes por igual. Aquí exploramos cómo se puede emplear esta tecnología para enriquecer el proceso de enseñanza y aprendizaje:

Visualización de conceptos complejos

La generación de imágenes a partir de textos puede ayudar a visualizar conceptos abstractos o complejos en ciencia, matemáticas, historia y más. Por ejemplo, una descripción detallada de una célula animal puede convertirse en una imagen que muestre sus componentes, facilitando la comprensión del estudiante.

Estímulo de la creatividad

Esta tecnología puede ser una herramienta poderosa para estimular la creatividad de los estudiantes. Al desafiarlos a crear descripciones textuales que luego se transforman en imágenes, se fomenta el pensamiento creativo y la expresión artística, permitiéndoles explorar la intersección entre el lenguaje y el arte visual.





Enriquecimiento de materiales didácticos

Los educadores pueden utilizar esta tecnología para generar material didáctico visualmente atractivo y personalizado. Desde ilustraciones para cuentos hasta diagramas educativos y carteles informativos, la posibilidad de crear imágenes específicas enriquece los recursos a disposición de los docentes.

Fomento de la comprensión lectora

Crear imágenes basadas en descripciones textuales puede ser una actividad efectiva para mejo-

rar la comprensión lectora. Al interpretar y visualizar lo que han leído, los estudiantes profundizan su entendimiento y retención del material.

Apoyo a la diversidad de aprendizaje

Esta tecnología es particularmente útil para apoyar a estudiantes con estilos de aprendizaje diversos, especialmente aquellos que se benefician de ayudas visuales.

La capacidad de complementar textos con imágenes pertinentes puede hacer que el contenido sea más accesible y atractivo para todos.

10. Guía práctica para generar imágenes con prompts efectivos en la educación

Crear prompts efectivos para la educación, especialmente cuando se utilizan herramientas avanzadas de inteligencia artificial como DALL-E para generar imágenes, requiere claridad, creatividad y un enfoque específico. Una guía práctica bien definida puede ayudar tanto a educadores como a estudiantes a maximizar el potencial educativo de estas herramientas. A continuación, presento una guía detallada para la creación de prompts efectivos:

1. Define el objetivo de aprendizaje

- Claridad en los objetivos: Antes de crear un prompt, es fundamental tener un objetivo de aprendizaje claro. Determina qué concepto, habilidad o tema deseas que los estudiantes exploren, comprendan o refuercen con la imagen generada.
- Alineación con el currículo: Asegúrate de que el prompt esté alineado con los objetivos curriculares y los estándares educativos correspondientes al nivel y materia.

2. Conoce a tu audiencia

- Adaptación al nivel educativo: Considera el nivel de madurez, conocimiento previo y capacidad de comprensión de tus estudiantes. Los prompts deben ser desafiantes pero accesibles para su nivel educativo.
- Intereses de los estudiantes: Incluir elementos que reflejen los intereses de los estudiantes puede aumentar su compromiso y motivación.

3. Estructura del prompt

- Inicio claro: Comienza con una instrucción o pregunta clara que indique claramente lo que se espera. Por ejemplo, “Diseña...” o “Imagina una es-

cena donde...”.

- Detalles específicos: Añade detalles que guíen la generación de imágenes hacia el resultado deseado, sin ser excesivamente restrictivo. Incluye elementos como contexto histórico, emociones, acciones o características específicas.
- Palabras clave relevantes: Utiliza palabras clave relacionadas con el tema de estudio para asegurar que la imagen generada sea relevante.

4. Fomenta la creatividad y el pensamiento crítico

- Estímulo creativo: Anima a los estudiantes a pensar de manera creativa al formular el prompt. Esto puede incluir la reinterpretación de conceptos o la exploración de perspectivas alternativas.
- Preguntas abiertas: Los prompts que plantean preguntas abiertas pueden inspirar una mayor exploración y discusión, llevando a los estudiantes a reflexionar más profundamente sobre el tema.



5. Incorpora elementos interdisciplinarios

- Conexiones curriculares: Cuando sea posible, crea prompts que fomenten conexiones con otras áreas del currículo, como relacionar temas de ciencia con arte o historia con literatura. Esto promueve una comprensión más holística de los temas.

6. Claridad y simplicidad

- Evita la ambigüedad: Asegúrate de que el prompt sea lo suficientemente específico para evitar interpretaciones erróneas o resultados no deseados. La claridad es esencial para obtener imágenes relevantes y útiles.

- Simplicidad: mantén el prompt conciso y directo, evitando complicaciones innecesarias que puedan confundir a los estudiantes o a la herramienta de IA.

7. Prueba y feedback

- Evaluación preliminar: Prueba el prompt tú mismo antes de presentarlo a los estudiantes para asegurarte de que produce el tipo de imagen que esperas.

- Recopilación de feedback: Después de usar el prompt en clase, recoge feedback de los estudiantes sobre cómo fue su experiencia y si el resultado fue efectivo y educativo.



8. Reflexión y discusión

- Análisis de la imagen: Una vez generada la imagen, guía a los estudiantes en una reflexión y discusión sobre lo que ven, cómo se relaciona con el tema de estudio y cualquier interpretación o pregunta que pueda surgir.

- Conexión con el aprendizaje: Relaciona la actividad y las imágenes generadas con los objetivos de aprendizaje del tema, reforzando la conexión entre la actividad creativa y el currículo.

Al seguir esta guía, los educadores pueden diseñar prompts que no solo mejoren la experiencia de aprendizaje a través de la generación de imágenes relevantes y estimulantes, sino que también promuevan la participación activa, el pensamiento crítico y la creatividad de los estudiantes.

Ejemplos

Primaria

1. Ciencias Naturales: “Dibuja un animal imaginario adaptado para vivir en el desierto, mostrando sus características especiales como grandes orejas para disipar el calor y patas anchas para no hundirse en la arena.”

2. Matemáticas: “Diseña una isla en forma de una figura geométrica compleja, donde cada región de la isla representa diferentes operaciones matemáticas como suma, resta, multiplicación y división.”

3. Arte: “Diseña un superhéroe cuyos poderes reflejen las diferentes disciplinas artísticas, como pinceles por dedos para pintura y una capa que cambia de patrones para representar el diseño gráfico.”

4. Ciencias Sociales: “Genera una imagen de niños viajando en una máquina del tiempo a la era de los dinosaurios, mostrando su asombro al ver diferentes tipos de dinosaurios en su hábitat natural.”

5. Educación para la Salud: “Genera un cómic que enseñe la importancia de una alimentación saludable, mostrando a los personajes descubriendo frutas y verduras con superpoderes nutricionales.”

6. Educación Musical: “Genera una imagen que visualice la música clásica como un viaje a través de un paisaje imaginario, donde cada instrumento aporta un elemento único al escenario.”

7. Educación Física: “Crea una escena de niños



participando en una olimpiada escolar con deportes inventados, mostrando actividades que fomentan el trabajo en equipo, la estrategia y la diversión.”

8. Arte y Diseño: “Crea una escena que combine elementos de tres diferentes periodos artísticos, como el Renacimiento, el Impresionismo y el Arte Moderno, en una única y armoniosa obra de arte.”

9. Ciencias: “Dibuja un sistema solar imaginario con planetas que tienen características únicas, como un planeta de gelatina y otro cubierto de cristales, mostrando la diversidad del universo.”

10. Educación para la Salud: “Ilustra una aventura culinaria en la que los personajes principales son frutas y verduras, mostrando cómo colaboran para crear un plato saludable y delicioso.”

11. Matemáticas: “Genera una imagen de una ciudad construida usando diferentes formas geométricas, donde cada edificio, vehículo y parque es una ilustración de conceptos matemáticos como círculos, cuadrados y triángulos.”

Secundaria (Primer ciclo)

1. Historia: “Ilustra una escena de la Revolución Francesa donde los ciudadanos están frente a la Bastilla, utilizando un estilo que combine elementos históricos con un toque moderno.”

2. Literatura: “Crea una portada de libro para ‘Romeo y Julieta’ que capture el drama y la tragedia de su historia de amor, usando símbolos como rosas entrelazadas y una espada rota.”

3. Educación Física: “Crea una imagen de un nuevo deporte que combine fútbol y patinaje sobre hielo, mostrando a los jugadores en acción en un campo de hielo con detalles de cómo se juega.”

4. Música: “Crea una ilustración que visualice la música como un río fluyendo a través de un paisaje imaginario, donde cada instrumento aporta un elemento único al escenario.”

5. Geografía: “Diseña un mapa interactivo de una ciudad sostenible del futuro, destacando características como techos verdes, sistemas de transporte público ecológico y zonas de reciclaje.”

6. Ciencias Ambientales: “Ilustra el impacto del cambio climático en un ecosistema específico, mostrando un antes y después en la misma imagen, con la mitad izquierda próspera y la derecha afectada por eventos climáticos extremos.”

7. Educación Cívica: “Diseña un póster que promueva la importancia de la participación ciudadana en las elecciones locales, utilizando símbolos que representen democracia, comunidad y voto.”

8. Física: “Dibuja un parque de diversiones futurista donde cada atracción demuestra un principio

físico diferente, como la gravedad, la inercia y la conservación de la energía.”

9. Geografía: “Diseña una imagen que muestre cómo las personas en diferentes partes del mundo adaptan sus viviendas a los climas locales, desde iglús en el Ártico hasta casas en árboles en la selva tropical.”

10. Ciencias Sociales: “Ilustra un debate histórico entre figuras clave de diferentes épocas, como Cleopatra, Leonardo da Vinci, y Marie Curie, sentados alrededor de una mesa redonda discutiendo sobre el progreso humano.”

11. Educación Ambiental: “Ilustra un proyecto de reforestación en acción, mostrando estudiantes plantando árboles en un área antes desolada, con un énfasis en la cooperación y el impacto positivo en el medio ambiente.”

Secundaria (Segundo ciclo)

1. Ciencias: “Genera una imagen de un laboratorio futurista donde los científicos estudian la fotosíntesis usando tecnología avanzada como hologramas de plantas y paneles de energía solar.”

2. Matemáticas: “Ilustra un edificio cuya estructura exterior representa una función matemática compleja, mostrando cómo cambia su forma en diferentes alturas.”

3. Tecnología: “Ilustra un concepto para una aplicación móvil educativa del futuro, mostrando una interfaz que utiliza realidad aumentada para enseñar historia o ciencia.”

4. Filosofía: “Diseña una representación visual de un debate filosófico entre la inteligencia artificial y un humano sobre la existencia de la conciencia, utilizando símbolos como un cerebro y un chip de computadora.”

5. Química: “Ilustra un folleto informativo visual sobre el rol de los polímeros en la vida cotidiana, mostrando objetos comunes que los contienen, como botellas de plástico y ropa.”

6. Economía: “Ilustra una infografía sobre el concepto de economía circular, mostrando el ciclo de vida de un producto desde la producción hasta el reciclaje.”

7. Literatura y Escritura Creativa: “Ilustra una portada para una novela de ciencia ficción ambientada en un mundo donde la naturaleza ha reconquistado las ciudades, con la naturaleza y la arquitectura entrelazadas visualmente.”

8. Tecnología e Informática: “Visualiza un aula del futuro donde la tecnología avanzada facilita un aprendizaje inmersivo y personalizado, incluyendo estaciones de trabajo de realidad virtual y asistentes de IA.”

9. Historia del Arte: “Crea una composición que muestre la evolución del arte a través del tiempo, representando de manera creativa cómo han cambiado las formas, colores y temas desde la prehistoria hasta la actualidad.”

10. Química: “Visualiza una molécula compleja como si fuera una estructura en un parque de diversiones, donde cada átomo es una atracción y los enlaces químicos son caminos que los conectan.”

11. Filosofía: “Diseña una representación visual de una famosa paradoja filosófica, como el dilema del prisionero, utilizando símbolos y personajes para ilustrar el concepto de manera comprensible.”

12. Lengua Extranjera: “Ilustra una conversación entre dos personajes de diferentes culturas, usando globos de texto para mostrar frases útiles en el idioma que se está aprendiendo, ambientada en un lugar icónico de habla de ese idioma.”



11. Casos de estudio exitosos al usar DALL-E en la educación

Caso de Estudio 1: Aprendizaje de Idiomas con DALL-E



Contexto y Objetivos

En un instituto de idiomas, se implementó DALL-E para enriquecer las clases de inglés como segundo idioma a nivel intermedio. El objetivo era mejorar las habilidades descriptivas y narrativas de los estudiantes, permitiéndoles explorar y expresar conceptos en inglés de manera más creativa y visual.

Desarrollo del Proyecto

Los estudiantes recibieron la tarea de escribir breves historias o descripciones en inglés sobre situaciones cotidianas, emociones o eventos culturales. Luego, utilizaron DALL-E para transformar estas narrativas textuales en imágenes visuales. Por ejemplo, un estudiante escribió sobre un día lluvioso en Londres, describiendo las calles mojadas, las personas con paraguas y la atmósfera melancólica.

Resultados y Exposición

Las imágenes generadas se utilizaron como punto de partida para debates en clase, presentaciones orales y actividades de escritura creativa. Este

enfoque no solo ayudó a los estudiantes a mejorar su vocabulario y gramática, sino que también aumentó su confianza al usar el idioma para expresar ideas complejas y emociones. La actividad culminó con una exhibición digital donde se compartieron las mejores historias e imágenes.

Caso de Estudio 2: Matemáticas y Arte con DALL-E



Contexto y Objetivos

En una escuela primaria, se llevó a cabo un proyecto interdisciplinario en las clases de matemáticas y arte, donde los estudiantes exploraron conceptos geométricos a través de la creación de arte digital con DALL-E. El objetivo era reforzar la comprensión de formas, patrones y simetría, al tiempo que fomentaba la creatividad.

Desarrollo del Proyecto

Los estudiantes diseñaron patrones geométricos y estructuras usando papel y lápiz, aplicando conceptos matemáticos como simetría, fracciones y transformaciones. Posteriormente, describieron sus diseños en detalle para generar imágenes digi-

tales mediante DALL-E, especificando colores, formas y la disposición espacial.

Resultados y Exposición

La actividad permitió a los estudiantes ver la aplicación práctica de las matemáticas en el arte, mejorando su aprecio por ambos campos. Las creaciones finales se mostraron en una exposición escolar, demostrando cómo la tecnología puede unir disciplinas académicas tradicionalmente separadas.

Caso de Estudio 3: Ciencias Ambientales y Conciencia Ecológica con DALL-E



Contexto y Objetivos

En un colegio secundario, el departamento de ciencias utilizó DALL-E para un proyecto sobre el impacto ambiental del consumo humano. El objetivo era sensibilizar a los estudiantes sobre la sostenibilidad y fomentar la reflexión crítica sobre sus hábitos de consumo.

Desarrollo del Proyecto

Los estudiantes investigaron varios temas, como la deforestación, la contaminación plástica y el cambio climático. Basándose en su investigación, crearon descripciones detalladas para visualizar tanto escenarios negativos actuales como futuros positivos sostenibles, utilizando DALL-E para ilustrar sus visiones.

Resultados y Exposición

Este proyecto fomentó un debate profundo entre los estudiantes sobre responsabilidad ambiental y cómo pueden contribuir a un futuro más verde. Las imágenes sirvieron como una herramienta poderosa para visualizar las consecuencias de las ac-

ciones humanas en el planeta y la importancia de cambiar hacia prácticas más sostenibles.

Caso de Estudio 4: Historia y Narrativa visual con DALL-E



Contexto y Objetivos

Una profesora de historia en una escuela secundaria integró DALL-E en su currículo para enseñar sobre civilizaciones antiguas. El objetivo era hacer que los estudiantes exploraran y presentaran aspectos de la vida cotidiana, la cultura y la tecnología de civilizaciones como la egipcia, la griega y la mesopotámica de manera visual y narrativa.

Desarrollo del Proyecto

Los estudiantes seleccionaron una civilización para investigar y, basándose en su investigación, escribieron descripciones detalladas de aspectos específicos como la arquitectura, las invenciones o las tradiciones culturales. Utilizaron DALL-E para convertir estas descripciones en imágenes visuales, que luego presentaron a la clase, acompañadas de explicaciones orales.

Resultados y Exposición

El proyecto permitió a los estudiantes profundizar en el estudio de las civilizaciones antiguas de una manera más atractiva e interactiva. Al final del semestre, se organizó una exposición en la biblioteca escolar con las imágenes y las narrativas de los estudiantes, demostrando cómo la integración de la tecnología en la educación puede enriquecer la comprensión y el interés en el estudio de la historia.

Cada uno de estos casos de estudio muestra el potencial de herramientas como DALL-E para enriquecer la educación a través de la intersección de la creatividad, la tecnología y el aprendizaje académi-

co, ofreciendo nuevas perspectivas y métodos para explorar y comprender el mundo.

Caso de Estudio 5: Integración de DALL-E en la enseñanza de la Historia



Contexto y Objetivos

En una escuela secundaria, un profesor de historia decidió integrar DALL-E, una herramienta de inteligencia artificial para la generación de imágenes a partir de textos, como parte de un proyecto interdisciplinario que buscaba combinar la historia con el arte y la tecnología. El objetivo era enriquecer la comprensión de los estudiantes sobre diferentes periodos históricos, fomentando al mismo tiempo la creatividad, la investigación y el pensamiento crítico. El proyecto se centró en la “Revolución Industrial” y su impacto en la sociedad, la economía y el ambiente.

Desarrollo del Proyecto

El proyecto comenzó con sesiones de clase donde los estudiantes investigaron diversos aspectos de la Revolución Industrial, desde los avances tecnológicos hasta los cambios socioeconómicos. Basándose en su investigación, los estudiantes fueron desafiados a crear descripciones detalladas de escenas que ilustraran estos cambios, como fábricas de la era industrial emitiendo humo, trabajadores en líneas de ensamblaje, o contrastes entre las zonas urbanas industrializadas y las rurales aún no desarrolladas.

Usando DALL-E, los estudiantes transformaron sus descripciones textuales en imágenes visuales. Cada estudiante presentó su prompt a la herramienta de IA, generando ilustraciones que captura-

ban su visión única de la Revolución Industrial.

Resultados y Exposición

Las imágenes generadas fueron sorprendentemente diversas y ricas en detalles, reflejando no solo los hechos históricos investigados por los estudiantes sino también su interpretación personal de los efectos de la Revolución Industrial. Las imágenes sirvieron como punto de partida para discusiones en clase sobre las diferentes facetas de este periodo histórico, permitiendo una exploración más profunda de temas como la ética del trabajo, el impacto ambiental y la evolución tecnológica.

Para culminar el proyecto, se organizó una exposición en la escuela donde se mostraron tanto las descripciones textuales de los estudiantes como las imágenes generadas por DALL-E. La exposición no solo permitió a los estudiantes compartir sus aprendizajes con la comunidad escolar, sino que también ofreció una oportunidad para discutir el papel de la tecnología moderna en la reinterpretación y comprensión de la historia.

Reflexión y Feedback

El feedback de los estudiantes sobre el proyecto fue abrumadoramente positivo. Muchos expresaron que la creación de las imágenes les había ayudado a visualizar de manera más concreta los conceptos históricos y a sentir una conexión más personal con el material de estudio. El profesor observó un aumento en el compromiso de los estudiantes y en su capacidad para discutir los temas históricos con mayor profundidad y comprensión.

Además, el proyecto destacó la importancia de la alfabetización digital y el pensamiento crítico, ya que los estudiantes tuvieron que evaluar críticamente la precisión y la relevancia de las imágenes generadas por IA, comparándolas con las fuentes históricas tradicionales.

Caso de Estudio 6: Aplicación de DALL-E en la enseñanza de la Geografía

Contexto y Objetivos

En un colegio de nivel medio, un profesor de geografía implementó DALL-E, una avanzada herramienta de inteligencia artificial diseñada para crear imágenes a partir de descripciones textuales, en un proyecto destinado a explorar la diversidad

geográfica y cultural del mundo. El propósito era profundizar el conocimiento de los estudiantes sobre distintos paisajes, climas y culturas, mientras se estimulaba su creatividad e investigación. El proyecto se enfocó en la representación visual de diferentes ecosistemas y paisajes culturales alrededor del planeta.



Desarrollo del Proyecto

El proyecto arrancó con sesiones de investigación donde los estudiantes exploraron varios ecosistemas, desde selvas tropicales y desiertos hasta áreas urbanas y rurales de distintas culturas. Se les pidió a los estudiantes que elaboraran descripciones detalladas de estos entornos, incluyendo ele-

mentos como la flora y fauna característica, características geográficas distintivas y manifestaciones culturales específicas del área.

Utilizando DALL-E, los estudiantes convirtieron sus descripciones en representaciones visuales. Cada uno ingresó su descripción en la herramienta de IA, generando imágenes que reflejaban su interpretación de los distintos ecosistemas y paisajes culturales estudiados.

Resultados y Exposición

Las imágenes resultantes fueron notablemente variadas y detalladas, mostrando una amplia comprensión de la geografía mundial y resaltando la interpretación individual de los estudiantes sobre cómo los seres humanos interactúan con su entorno. Estas sirvieron como catalizador para debates en clase acerca de la importancia de preservar la biodiversidad, el impacto de las actividades humanas en diferentes ecosistemas y la riqueza de las culturas alrededor del mundo.

El proyecto culminó con una exposición en el colegio donde se presentaron las descripciones de los estudiantes junto con las imágenes creadas por DALL-E. Esta exposición no solo permitió a los estudiantes exhibir sus hallazgos e interpretaciones, sino que también propició un diálogo sobre el uso de la tecnología contemporánea para la educación y comprensión de la geografía y las culturas globales.

Apéndice 1: Explorando el mundo a través de 50 prompts educativos

Prompts para Pensamiento Crítico

1. Analiza las implicaciones de un mundo sin Internet.
 - Objetivo: Reflexionar sobre el impacto de la tecnología en la sociedad.
 - Nivel Educativo: Secundaria.
 - Área: Estudios Sociales.
 - Tipo: Reflexión crítica.
2. Debate sobre la ética de la edición genética
 - Objetivo: Evaluar los dilemas éticos de los avances científicos.
 - Nivel Educativo: Secundaria.
 - Área: Biología/Etica.
 - Tipo: Debate.

Prompts para Creatividad

3. Diseña tu Ciudad Utópica
 - Objetivo: Imaginar soluciones innovadoras para problemas urbanos.
 - Nivel Educativo: Primaria superior.
 - Área: Arte/Estudios Sociales.
 - Tipo: Proyecto creativo.
4. Inventa un Nuevo Deporte
 - Objetivo: Desarrollar la imaginación y participar activamente en equipos de trabajo.
 - Nivel Educativo: Primaria.
 - Área: Educación Física.
 - Tipo: Creatividad.

Prompts para Investigación

5. Explora el Impacto del cambio climático en tu comunidad

- Objetivo: Conectar conceptos globales con realidades locales.
 - Nivel Educativo: Secundaria.
 - Área: Ciencias Ambientales.
 - Tipo: Investigación.
6. Analiza la influencia de un personaje histórico en la sociedad actual.
 - Objetivo: Comprender la relevancia de figuras históricas.
 - Nivel Educativo: Secundaria.
 - Área: Historia.
 - Tipo: Análisis.

Prompts para Desarrollo Personal

7. Reflexiona sobre un momento de fracaso y qué aprendiste
 - Objetivo: Desarrollar la resiliencia y el aprendizaje a partir de errores.
 - Nivel Educativo: Todos los niveles.
 - Área: Orientación / Consejería.
 - Tipo: Reflexión personal.
8. Escribe una carta a tu Yo del futuro
 - Objetivo: Establecer metas personales y reflexionar sobre el crecimiento.
 - Nivel Educativo: Secundaria.
 - Área: Desarrollo Personal.
 - Tipo: Escritura creativa.

Prompts para Habilidades de Comunicación

9. Presenta un argumento a favor de una energía renovable
 - Objetivo: Desarrollar habilidades de argumentación y oratoria.



- Nivel Educativo: Secundaria.
- Área: Ciencias/Debate.
- Tipo: Presentación oral.

10. Discute el papel de las redes sociales en la democracia

- Objetivo: Analizar críticamente el impacto de la tecnología en la política.
- Nivel Educativo: Secundaria.
- Área: Ciencias Sociales.
- Tipo: Debate.

Prompts para Colaboración

11. Planifica un proyecto para reducir el uso de plásticos en la escuela

- Objetivo: Identificar la importancia de la colaboración y la conciencia ambiental.
- Nivel Educativo: Secundaria.
- Área: Ciencias Ambientales.
- Tipo: Proyecto grupal.

12. Crea una campaña de concientización sobre la salud mental

- Objetivo: Promover el bienestar y la empatía.
- Nivel Educativo: Secundaria.
- Área: Psicología/Salud.
- Tipo: Proyecto colaborativo.

Prompts para Pensamiento Analítico

13. Evalúa el impacto de la inteligencia artificial en el empleo

- Objetivo: Analizar cómo la tecnología afecta las dinámicas laborales.
- Nivel Educativo: Secundaria.
- Área: Tecnología/Estudios Sociales.
- Tipo: Análisis crítico.



14. Compara dos movimientos artísticos y su reflejo en la sociedad

- Objetivo: Entender la relación entre el arte y el contexto sociocultural.
- Nivel Educativo: Secundaria.
- Área: Arte/Historia.
- Tipo: Comparación.

Prompts para la Exploración Científica

15. Diseña un experimento para probar un principio de la Física

- Objetivo: Aplicar el método científico para entender conceptos físicos.
- Nivel Educativo: Secundaria.
- Área: Física.
- Tipo: Investigación experimental.

16. Explora las consecuencias de la pérdida de biodiversidad

- Objetivo: Investigar cómo la disminución de especies afecta los ecosistemas.
- Nivel Educativo: Secundaria.
- Área: Biología.
- Tipo: Investigación.

Prompts para Desarrollo Sostenible

17. Propón soluciones para combatir el cambio climático a nivel local

- Objetivo: Generar ideas prácticas para la acción climática en la comunidad.
- Nivel Educativo: Secundaria.
- Área: Ciencias Ambientales.
- Tipo: Proyecto de solución.

18. Evalúa la sostenibilidad de tu dieta alimenticia

- Objetivo: Reflexionar sobre el impacto ambiental de las elecciones alimenticias.
- Nivel Educativo: Secundaria.
- Área: Salud/Ciencias Ambientales.
- Tipo: Análisis personal.

Prompts para fomentar la Empatía y la Conciencia Social

19. Imagina la vida desde la perspectiva de un refugiado

- Objetivo: Desarrollar empatía y compren-

sión hacia las experiencias de los refugiados.

- Nivel Educativo: Secundaria.
- Área: Estudios Sociales.
- Tipo: Escritura reflexiva.

20. Diseña un proyecto para ayudar a personas sin hogar en tu ciudad

- Objetivo: Comprometerse activamente en la comunidad mediante acciones sociales positivas.
- Nivel Educativo: Secundaria.
- Área: Estudios Sociales.
- Tipo: Proyecto comunitario.

Prompts para Apreciación Literaria

21. Analiza el rol de un personaje secundario en tu novela favorita

- Objetivo: Explorar la importancia de personajes no principales en la literatura.
- Nivel Educativo: Secundaria.
- Área: Literatura.
- Tipo: Análisis literario.

22. Crea tu propia continuación para un cuento clásico

- Objetivo: Desarrollar la creatividad y la escritura creativa.
- Nivel Educativo: Primaria superior/Secundaria.
- Área: Literatura.
- Tipo: Escritura creativa.

Prompts para Desarrollo de Habilidades Sociales

23. Organiza un debate sobre el uso del uniforme escolar

- Objetivo: Desarrollar habilidades de debate y argumentación.
- Nivel Educativo: Secundaria.
- Área: Estudios Sociales.
- Tipo: Debate.

24. Planifica y ejecuta una campaña de conscientización sobre el bullying

- Objetivo: Aplicar actitudes de liderazgo positivo y de responsabilidad social.
- Nivel Educativo: Secundaria.
- Área: Consejería



Prompts para Estudios Sociales

25. Reflexiona sobre el impacto de un evento histórico reciente

- Objetivo: Desarrollar habilidades analíticas y comprensión histórica.
- Nivel Educativo: Secundaria.
- Área: Historia.
- Tipo: Reflexión crítica.

26. Investiga y presenta sobre las culturas indígenas de tu país

- Objetivo: Respetar y apreciar la diversidad cultural.
- Nivel Educativo: Secundaria.
- Área: Estudios Sociales.
- Tipo: Investigación y presentación.

Prompts para Ciencias y Tecnología

27. Predice el futuro de las energías renovables

- Objetivo: Defender mediante un pensamiento crítico la sostenibilidad y la tecnología.
- Nivel Educativo: Secundaria.
- Área: Ciencias Ambientales.
- Tipo: Proyección futura.

28. Diseña una aplicación móvil que solucione un problema comunitario

- Objetivo: Integrar habilidades de programación y diseño con conciencia social.
- Nivel Educativo: Secundaria.
- Área: Informática.
- Tipo: Proyecto de diseño.

29. Inventa un dispositivo que pudiera ayudar en la exploración espacial

- Objetivo: Estimular la imaginación y el interés por la ciencia y la tecnología.
- Nivel Educativo: Secundaria.

- Área: Ciencias/Física.
- Tipo: Proyecto creativo.

30. Evalúa los beneficios y desafíos de la Inteligencia Artificial en la educación

- Objetivo: Reflexionar sobre el papel de la tecnología emergente en el aprendizaje.
- Nivel Educativo: Secundaria.
- Área: Tecnología de la Información.
- Tipo: Análisis crítico.

Prompts para Habilidades de Vida y Autocuidado

31. Elabora un plan de bienestar personal para el mes

- Objetivo: Justificar la autoconciencia y el autocuidado entre el grupo de pares.
- Nivel Educativo: Secundaria.
- Área: Educación para la Salud.
- Tipo: Planificación personal.

32. Desarrolla un proyecto de voluntariado basado en tus intereses

- Objetivo: Incentivar la participación comunitaria y el desarrollo de habilidades sociales.
- Nivel Educativo: Secundaria.
- Área: Estudios Sociales.
- Tipo: Proyecto comunitario.

Prompts para Idiomas y Literatura

33. Analiza el uso de metáforas en un poema

- Objetivo: Mejorar la comprensión literaria y las habilidades analíticas.
- Nivel Educativo: Secundaria.



- Área: Literatura.
- Tipo: Análisis literario.

34. Crea un diálogo en un idioma extranjero sobre un tema actual

- Objetivo: Practicar habilidades lingüísticas en contextos reales.
- Nivel Educativo: Todos los niveles.
- Área: Idiomas.
- Tipo: Escritura/Oralidad.

Prompts para Educación Física y Bienestar

35. Planifica una rutina de ejercicios para mejorar una habilidad deportiva específica

- Objetivo: Comprender la relación entre el ejercicio planificado y el rendimiento deportivo.
- Nivel Educativo: Secundaria.
- Área: Educación Física.
- Tipo: Planificación y ejecución.

36. Reflexiona sobre el impacto del deporte en tu vida personal

- Objetivo: Reflexionar críticamente sobre la importancia del bienestar físico y mental.
- Nivel Educativo: Todos los niveles.
- Área: Educación Física.
- Tipo: Reflexión personal.

Prompts para Pensamiento Global y Ciudadanía

37. Debate sobre la responsabilidad de los países ricos hacia los países pobres

- Objetivo: Estimular el pensamiento crítico sobre justicia global y responsabilidad.
- Nivel Educativo: Secundaria.
- Área: Estudios Sociales.
- Tipo: Debate.

38. Investiga un problema global y propone soluciones innovadoras

- Objetivo: Desarrollar habilidades de investigación y solución de problemas a escala global.
- Nivel Educativo: Secundaria.
- Área: Geografía/Estudios Sociales.
- Tipo: Investigación y solución de problemas.

Prompts para Innovación y Emprendimiento

39. Elabora un plan de negocios para una startup sostenible

- Objetivo: Combinar conocimientos de economía con conciencia ambiental.
- Nivel Educativo: Secundaria.
- Área: Economía/Biología.
- Tipo: Proyecto emprendedor.

40. Evalúa el impacto social y económico de una innovación tecnológica

- Objetivo: Analizar cómo las innovaciones tecnológicas pueden transformar sociedades.
- Nivel Educativo: Secundaria.
- Área: Tecnología/Estudios Sociales.
- Tipo: Análisis crítico.

Prompts para Conciencia Ambiental

41. Diseña un sistema de reciclaje efectivo para tu escuela

- Objetivo: Valorar las prácticas sostenibles en la comunidad escolar.
- Nivel Educativo: Secundaria.
- Área: Ciencias Ambientales.
- Tipo: Proyecto de diseño.

42. Analiza el rol de los individuos en la lucha contra el cambio climático

- Objetivo: Reflexionar sobre la responsabilidad personal y colectiva en temas ambientales.
- Nivel Educativo: Secundaria.
- Área: Ciencias Ambientales.
- Tipo: Ensayo.

Prompts para Exploración Cultural y Social

43. Compara dos fiestas tradicionales de diferentes culturas

- Objetivo: Fomentar el entendimiento intercultural y la apreciación de la diversidad.
- Nivel Educativo: Secundaria.
- Área: Estudios Sociales/Cultura.
- Tipo: Investigación comparativa.

44. Debate sobre el impacto de la globalización en las identidades locales



- Objetivo: Analizar críticamente cómo la globalización afecta las culturas y tradiciones.
- Nivel Educativo: Bachillerato.
- Área: Sociología.
- Tipo: Debate.

Prompts para Artes y Expresión Creativa

45. Crea una obra de arte inspirada en un tema social importante

- Objetivo: Usar el arte como medio para explorar y comentar sobre temas sociales.
- Nivel Educativo: Todos los niveles.
- Área: Arte.
- Tipo: Proyecto artístico.

46. Escribe y graba una canción que hable sobre la esperanza

- Objetivo: Combinar habilidades musicales y líricas para expresar emociones.
- Nivel Educativo: Secundaria.
- Área: Música.
- Tipo: Composición y presentación.

47. Diseña un mural que represente la visión de un futuro sostenible

- Objetivo: Combinar la expresión artística con temas de sostenibilidad y ecología.
- Nivel Educativo: Todos los niveles.
- Área: Arte.
- Tipo: Proyecto artístico.

48. Crea una pieza teatral que aborde un problema social actual

- Objetivo: Usar el teatro como medio para explorar y comunicar cuestiones sociales.
- Nivel Educativo: Secundaria.
- Área: Drama/Arte.
- Tipo: Creación y representación.





Prompts para Desarrollo Personal y Bienestar

49. Planifica un día sin tecnología y reflexiona sobre la experiencia

- Objetivo: Juzgar críticamente el uso de la tecnología y su impacto en el bienestar personal
- Nivel Educativo: Todos los niveles.
- Área: Bienestar/Desarrollo Personal.
- Tipo: Experimento y reflexión.

50. Elabora un mapa de metas personales para el próximo año

- Objetivo: Definir objetivos claros y estrategias para el crecimiento personal y académico.
- Nivel Educativo: Secundaria.
- Área: Orientación/Desarrollo Personal.
- Tipo: Planificación personal.

Apéndice 2:

20 Preguntas frecuentes sobre el uso de ChatGPT y DALL-E en la educación

1. ¿Qué son los prompts y cómo se utilizan en la educación?

Los prompts son instrucciones o preguntas diseñadas para provocar una respuesta o estimular un proceso de pensamiento en el receptor. En el contexto educativo, se utilizan como herramientas para guiar el aprendizaje, fomentar la creatividad, y evaluar la comprensión de los estudiantes sobre un tema específico. Pueden tomar diversas formas, desde preguntas abiertas hasta desafíos creativos o problemas a resolver. La clave del éxito en su uso radica en la formulación precisa y adaptada al nivel y necesidades de los estudiantes, promoviendo así una participación activa y un aprendizaje significativo.

En la práctica, los prompts pueden ser empleados para iniciar discusiones en clase, como base para trabajos de escritura, o como disparadores de proyectos de investigación. Al formular un prompt, el educador establece un marco que guía a los estudiantes en su exploración del conocimiento, permitiéndoles conectar teoría con práctica, y tejiendo así una comprensión más profunda de los conceptos estudiados. Esta metodología activa contribuye al desarrollo de habilidades críticas como el pensamiento analítico, la resolución de problemas, y la capacidad de argumentación.

La efectividad de los prompts depende en gran medida de su diseño. Un buen prompt debe ser claro, estimulante y abierto, permitiendo múltiples respuestas o soluciones. Debe invitar a la reflexión y al cuestionamiento, más que buscar respuestas cerradas o unidireccionales. Además, debe ser relevante para los intereses y el nivel de comprensión de los estudiantes, desafiándolos adecuadamente según su etapa de desarrollo académico y personal.

2. ¿Cuáles son los beneficios de utilizar prompts en la educación?

El uso de prompts en la educación ofrece múltiples beneficios, tanto para los estudiantes como para los educadores. En primer lugar, mejora la participación de los estudiantes al invitarlos a ser activos en su proceso de aprendizaje. Al enfrentarse a un prompt, los estudiantes deben pensar de manera crítica y creativa para formular sus respuestas, lo que estimula su interés y curiosidad por el tema en cuestión.

Además, los prompts facilitan la diferenciación pedagógica, ya que permiten a los educadores adaptar las tareas y desafíos a las capacidades individuales de cada estudiante. Esto es crucial para atender a la diversidad en el aula, asegurando que todos los estudiantes puedan participar y avanzar de acuerdo con sus propios ritmos y estilos de aprendizaje.

Por último, el uso de prompts contribuye al desarrollo de habilidades esenciales para el siglo XXI. A través de la respuesta a prompts, los estudiantes practican la comunicación efectiva, el pensamiento crítico, la creatividad, y la colaboración. Estas habilidades son fundamentales no solo en el ámbito académico, sino también en la vida profesional y personal de los estudiantes, preparándolos para enfrentar los desafíos de un mundo en constante cambio.

3. ¿Cómo se pueden diseñar prompts efectivos para diferentes niveles educativos?

Diseñar prompts efectivos requiere considerar cuidadosamente el nivel educativo de los estudiantes, sus intereses, y los objetivos de aprendizaje específicos de la materia o tema. Para niveles más



bajos, los prompts deben ser simples y directos, buscando estimular la curiosidad y las habilidades básicas de razonamiento. Por ejemplo, se pueden utilizar preguntas que inviten a describir fenómenos observables o a relatar experiencias personales relacionadas con el tema de estudio.

En niveles intermedios, los prompts pueden empezar a ser más complejos y abiertos, promoviendo el análisis y la síntesis de información. Aquí, es útil plantear desafíos que requieran investigación o la aplicación de conceptos teóricos a situaciones prácticas. Esto ayuda a los estudiantes a conectar el conocimiento con el mundo real y a desarrollar una comprensión más profunda de los temas abordados.

Para estudiantes avanzados o de niveles superiores, los prompts deben ser altamente desafiantes y promover el pensamiento crítico y la innovación. Pueden abordar problemas complejos, dilemas éticos, o invitar a la exploración de teorías y perspectivas diversas. La clave es fomentar el debate, la argumentación y la creación de soluciones originales, preparando a los estudiantes para la investigación independiente y el aprendizaje a lo largo de la vida.

En todos los casos, es fundamental que los prompts sean claros, estimulantes y abiertos a diversas interpretaciones o respuestas. Deben alentar a los estudiantes a pensar de manera autónoma, a cuestionar sus suposiciones y a explorar nuevas ideas. Al diseñar prompts, los educadores desempeñan un papel crucial en la creación de un ambiente de aprendizaje que valora la curiosidad, la exploración y el diálogo constructivo.

4. ¿De qué manera los prompts fomentan la creatividad en los estudiantes?

Los prompts actúan como catalizadores de la creatividad al desafiar a los estudiantes a pensar de manera original y a explorar soluciones innovadoras a problemas o cuestiones planteadas. Al presentar un escenario, problema o pregunta abierta, los prompts invitan a los estudiantes a utilizar su imaginación y recursos intelectuales para generar respuestas únicas. Esto rompe con el aprendizaje memorístico y promueve un enfoque más dinámico y participativo en el aula.

Para fomentar la creatividad, los prompts deben ser diseñados de manera que abran espacios para la exploración y la experimentación. Por ejemplo, un prompt que pide a los estudiantes diseñar un

producto que solucione un problema ambiental común no solo estimula el pensamiento crítico, sino que también incentiva la innovación y la aplicación creativa de conocimientos científicos y tecnológicos.

Además, los prompts pueden ser utilizados para animar a los estudiantes a conectar ideas y conceptos de disciplinas diferentes, fomentando así el pensamiento interdisciplinario y la capacidad de ver problemas desde múltiples perspectivas. Esta habilidad es esencial para la creatividad, ya que las soluciones más innovadoras a menudo surgen de la combinación de conocimientos y enfoques variados.

En resumen, los prompts son una herramienta invaluable para estimular la creatividad en los estudiantes, alentándolos a pensar más allá de las soluciones convencionales y a desarrollar nuevas ideas. Al integrar prompts bien diseñados en el currículo, los educadores pueden crear un entorno de aprendizaje que no solo transmite conocimientos, sino que también inspira a los estudiantes a ser pensadores creativos y solucionadores de problemas eficaces.

5. ¿Cómo se pueden integrar los prompts en la evaluación de los estudiantes?

Integrar prompts en la evaluación de los estudiantes ofrece una forma dinámica y reflexiva de medir su comprensión y habilidades. En lugar de confiar únicamente en pruebas tradicionales que pueden enfocarse en la memorización, los prompts permiten a los estudiantes demostrar su aprendizaje a través de la aplicación práctica de conocimientos, el análisis crítico y la expresión creativa. Para lograrlo, es importante diseñar prompts que se alineen con los objetivos de aprendizaje y que desafíen a los estudiantes a utilizar lo que han aprendido de maneras significativas.

Por ejemplo, en una evaluación, se podría utilizar un prompt que pida a los estudiantes aplicar conceptos teóricos a un problema real o hipotético, analizando las posibles soluciones y sus implicaciones. Esto no solo evalúa su comprensión del material, sino también su capacidad para pensar críticamente y aplicar el conocimiento de manera efectiva. Además, prompts que requieren la creación de proyectos, presentaciones o ensayos permiten a los estudiantes explorar temas en profundidad y expresar sus ideas de manera coherente y

bien fundamentada.

Para integrar prompts en la evaluación, los educadores deben considerar cuidadosamente el formato y los criterios de evaluación, asegurando que sean claros y justos. Es útil proporcionar a los estudiantes rúbricas o guías que detallen cómo serán evaluadas sus respuestas, incluyendo aspectos como la originalidad, la profundidad del análisis, la claridad de la expresión y la precisión del contenido. Esto ayuda a los estudiantes a entender lo que se espera de ellos y a esforzarse por cumplir o superar esos estándares.

En última instancia, el uso de prompts en la evaluación enriquece el proceso de aprendizaje, proporcionando a los estudiantes oportunidades para demostrar su comprensión y habilidades de manera integral. Al mismo tiempo, ofrece a los educadores una ventana más amplia al pensamiento de sus estudiantes, permitiéndoles identificar tanto los logros como las áreas que pueden requerir apoyo adicional.

6. ¿De qué manera los prompts pueden adaptarse a estudiantes con diferentes estilos de aprendizaje?

Los prompts son una herramienta versátil que puede ser personalizada para adaptarse a los diversos estilos de aprendizaje de los estudiantes, asegurando así que cada uno tenga la oportunidad de participar y beneficiarse del proceso educativo. Para estudiantes visuales, por ejemplo, los prompts pueden incluir elementos gráficos o solicitar la creación de mapas conceptuales y diagramas que ayuden a visualizar la información. Esto les permite organizar y comprender mejor los conceptos a través de la representación visual.

Para los estudiantes auditivos, los prompts pueden ser presentados oralmente o acompañados de recursos auditivos, como grabaciones o podcasts, que complementen el texto escrito. Esto puede incluir, por ejemplo, un prompt que pida a los estudiantes escuchar una pieza de música o un discurso y luego discutir sus impresiones o analizar su contenido.

Los estudiantes cinestésicos, que aprenden mejor a través del movimiento y la experiencia directa, pueden beneficiarse de prompts que incorporen actividades prácticas. Estos pueden incluir experimentos, representaciones teatrales, o la construcción de modelos físicos que les permitan explorar

conceptos de manera tangible.

Al diseñar prompts que apelan a diferentes estilos de aprendizaje, los educadores pueden fomentar un entorno inclusivo que reconoce y valora la diversidad en el aula. Esto no solo mejora la participación y el compromiso de los estudiantes, sino que también les permite aprovechar sus fortalezas individuales en el proceso de aprendizaje, facilitando una comprensión más profunda y duradera de los temas estudiados.

7. ¿Qué papel juegan los prompts en el aprendizaje colaborativo?

En el aprendizaje colaborativo, los prompts juegan un papel crucial al fomentar la interacción, el debate y la construcción conjunta de conocimiento entre los estudiantes. Al presentar un desafío o pregunta que requiere la cooperación y el intercambio de ideas para ser abordado eficazmente, los prompts incentivan a los estudiantes a trabajar juntos, combinando sus habilidades, conocimientos y perspectivas únicas.

Los prompts diseñados para el aprendizaje colaborativo a menudo plantean problemas complejos o proyectos que no pueden ser resueltos por un individuo actuando solo. Por ejemplo, un prompt puede pedir a los estudiantes que diseñen una solución sostenible para un problema ambiental local, requiriendo investigación, planificación y presentación en equipo. Este tipo de actividad no solo mejora las habilidades de comunicación y colaboración, sino que también promueve la responsabilidad compartida y el aprendizaje entre pares.

Además, el uso de prompts en el aprendizaje colaborativo permite a los estudiantes experimentar el valor de diferentes perspectivas y la importancia de la negociación y el compromiso en la resolución de conflictos. Al trabajar hacia un objetivo común, los estudiantes aprenden a valorar las contribuciones de sus compañeros y a integrar críticamente la retroalimentación en el proceso de aprendizaje, desarrollando así habilidades interpersonales y de trabajo en equipo esenciales para su futuro académico y profesional.

8. ¿Cómo pueden los prompts fomentar la autoevaluación y la reflexión entre los estudiantes?

Los prompts pueden ser una herramienta efectiva para promover la autoevaluación y la reflexión crítica, alentando a los estudiantes a considerar su



propio proceso de aprendizaje, identificar sus fortalezas y áreas de mejora, y establecer objetivos para su desarrollo futuro. Al utilizar prompts que piden a los estudiantes reflexionar sobre sus experiencias, decisiones y resultados, los educadores pueden guiar a los alumnos en un proceso de metacognición, donde se vuelven más conscientes de cómo aprenden, piensan y solucionan problemas.

Por ejemplo, un prompt puede solicitar a los estudiantes que evalúen su participación en un proyecto grupal, reflexionando sobre su contribución al equipo, las estrategias de comunicación que encontraron efectivas y cómo podrían mejorar en futuras colaboraciones. Otro prompt podría pedirles que analicen su progreso en una habilidad particular a lo largo del semestre, identificando los recursos o actividades que les fueron más útiles para su aprendizaje.

Este tipo de autoevaluación y reflexión no solo ayuda a los estudiantes a tomar responsabilidad por su propio aprendizaje, sino que también les proporciona insights valiosos que pueden aplicar para mejorar su rendimiento académico y personal. Al fomentar una actitud reflexiva, los prompts contribuyen al desarrollo de aprendices autónomos y críticos, capaces de adaptarse y prosperar en entornos cambiantes.

9. ¿De qué manera los prompts pueden ser utilizados para integrar la tecnología en la educación?

Los prompts pueden servir como un puente efectivo para la integración de la tecnología en la educación, alentando a los estudiantes a utilizar herramientas digitales y recursos en línea para investigar, crear y compartir conocimientos. Al diseñar prompts que requieran el uso de tecnología, los educadores pueden motivar a los estudiantes a explorar nuevas plataformas, familiarizarse con diversas aplicaciones y desarrollar competencias digitales esenciales.

Por ejemplo, un prompt puede pedir a los estudiantes que creen una presentación multimedia sobre un tema de estudio, utilizando software de presentación y recursos gráficos disponibles en la web. Otro prompt podría invitar a los alumnos a participar en un foro de discusión en línea, donde deben argumentar su punto de vista sobre un tema controvertido, practicando así habilidades de escritura digital y etiqueta en línea.

Además, los prompts pueden fomentar el uso

crítico y ético de la tecnología, al requerir que los estudiantes evalúen la fiabilidad de las fuentes de información en línea y consideren las implicaciones de compartir contenido en plataformas digitales. Al integrar la tecnología de manera significativa en el aula a través de prompts, los educadores preparan a los estudiantes para navegar y contribuir efectivamente en una sociedad cada vez más digitalizada.

10. ¿Cómo pueden los educadores evaluar la efectividad de los prompts en el aprendizaje de los estudiantes?

La evaluación de la efectividad de los prompts en el aprendizaje de los estudiantes implica considerar cómo estos han influido en la participación, comprensión y desarrollo de habilidades de los alumnos. Una forma de hacerlo es mediante la observación directa y el análisis de las respuestas de los estudiantes a los prompts, prestando atención a la profundidad del pensamiento, la originalidad de las ideas y la relevancia de las conexiones hechas.

Los educadores también pueden solicitar retroalimentación directa de los estudiantes sobre su experiencia respondiendo a los prompts. Encuestas, entrevistas o discusiones grupales pueden proporcionar insights valiosos sobre cómo los estudiantes perciben la utilidad de los prompts en su aprendizaje, qué desafíos enfrentaron y cómo se podrían mejorar los prompts para futuras lecciones.

Además, la evaluación de la efectividad de los prompts puede incluir el análisis de los resultados de aprendizaje, comparando el rendimiento de los estudiantes en tareas o pruebas antes y después de la implementación de prompts específicos. Esto puede ayudar a identificar la relación entre el uso de prompts y mejoras en el conocimiento, habilidades y actitudes de los estudiantes.

Evaluando la efectividad de los prompts de manera continua y reflexiva, los educadores pueden refinar sus estrategias de enseñanza para maximizar el impacto positivo de estos en el aprendizaje de los estudiantes, ajustando los prompts para satisfacer mejor las necesidades y objetivos de su clase.

11. ¿Cómo pueden los prompts ayudar a los estudiantes a establecer conexiones entre diferentes áreas del conocimiento?

Los prompts son herramientas efectivas para fomentar el pensamiento interdisciplinario, animando a los estudiantes a establecer conexiones entre

diversas áreas del conocimiento. Al diseñar prompts que incorporen elementos de múltiples disciplinas, los educadores pueden motivar a los alumnos a aplicar conceptos y habilidades de una materia en el contexto de otra, enriqueciendo así su comprensión global y fomentando una visión más integrada del conocimiento.

Por ejemplo, un prompt que pida a los estudiantes explorar la relación entre conceptos matemáticos y principios de diseño en la arquitectura no solo mejora su aprecio por ambas disciplinas, sino que también les enseña cómo las matemáticas pueden ser aplicadas de manera práctica y estética. Este enfoque promueve la creatividad, la resolución de problemas y la capacidad de ver problemas y soluciones desde diferentes ángulos.

Para evaluar la efectividad de estos prompts, los educadores pueden buscar evidencia de pensamiento analítico y crítico en las respuestas de los estudiantes, así como la habilidad para sintetizar y aplicar conocimientos de manera coherente y creativa. La reflexión y discusión posteriores a la actividad también pueden proporcionar insights sobre cómo los estudiantes han integrado los conceptos aprendidos y su percepción sobre la utilidad de este enfoque interdisciplinario.

12. ¿De qué manera se pueden utilizar los prompts para fomentar la inclusión y la diversidad en el aula?

Los prompts pueden ser diseñados específicamente para abordar temas de inclusión y diversidad, promoviendo un ambiente de aula que respeta y valora las diferencias individuales. Al incluir preguntas o desafíos que invitan a los estudiantes a reflexionar sobre sus propias identidades, culturas y experiencias, así como las de sus compañeros, los educadores pueden fomentar la empatía, el respeto mutuo y la comprensión intercultural.

Un prompt podría, por ejemplo, invitar a los estudiantes a investigar y compartir tradiciones culturales de sus familias o comunidades, o a escribir desde la perspectiva de una persona que enfrenta desafíos debido a su identidad o antecedentes. Estas actividades no solo enriquecen el conocimiento de los estudiantes sobre la diversidad humana, sino que también les permiten apreciar la riqueza que esta aporta a su entorno de aprendizaje.

La evaluación de estos prompts debe centrarse en la profundidad de la reflexión y la capacidad de

los estudiantes para expresar ideas y sentimientos de manera respetuosa y considerada. Los educadores también pueden observar cómo estas discusiones influyen en la dinámica del aula, buscando signos de un mayor entendimiento y aprecio por la diversidad, así como una mayor inclusión en las interacciones diarias entre los estudiantes.

13. ¿Cuál es la importancia de los prompts en el desarrollo de habilidades de investigación en los estudiantes?

Los prompts juegan un papel vital en el desarrollo de habilidades de investigación, ya que pueden guiar a los estudiantes a través del proceso de indagación, desde la formulación de preguntas hasta la recopilación y análisis de datos. Al utilizar prompts que requieren investigación, los educadores alientan a los estudiantes a convertirse en aprendices activos, buscando activamente conocimientos y respondiendo a preguntas complejas mediante la exploración y el descubrimiento.

Un prompt efectivo para fomentar habilidades de investigación podría pedir a los estudiantes que formulen una hipótesis sobre un fenómeno observado, diseñen un experimento para probarla, y luego analicen y presenten sus resultados. Este tipo de actividad no solo mejora las habilidades técnicas de investigación, como la recopilación de datos y el uso de metodologías científicas, sino que también desarrolla habilidades críticas como el pensamiento crítico, la solución de problemas y la comunicación científica.

Para evaluar la efectividad de los prompts en el desarrollo de habilidades de investigación, los educadores pueden revisar el proceso de investigación de los estudiantes, incluyendo la claridad de sus preguntas de investigación, la solidez de su metodología y la profundidad de su análisis y conclusiones. La capacidad de los estudiantes para reflexionar sobre su proceso de aprendizaje y adaptar sus enfoques en respuesta a los desafíos encontrados también indica un desarrollo significativo de habilidades de investigación.

14. ¿Cómo pueden los prompts apoyar el aprendizaje autónomo y la motivación de los estudiantes?

Los prompts pueden ser una herramienta poderosa para promover el aprendizaje autónomo y aumentar la motivación de los estudiantes, al ofre-



cerles la oportunidad de tomar un papel activo en su propia educación. Al enfrentarse a prompts que les desafían a explorar temas de interés personal, resolver problemas de manera independiente o perseguir proyectos de pasión, los estudiantes pueden experimentar un sentido de propiedad sobre su aprendizaje, lo que a su vez fomenta la motivación intrínseca y el compromiso con el material.

Para apoyar el aprendizaje autónomo, los prompts deben ser abiertos y flexibles, permitiendo a los estudiantes elegir su enfoque y métodos de exploración. Esto no solo les da la libertad de seguir sus intereses y curiosidades, sino que también les enseña a establecer objetivos de aprendizaje, gestionar su tiempo y recursos, y evaluar críticamente su propio progreso.

La evaluación del impacto de los prompts en el aprendizaje autónomo y la motivación puede incluir la observación de la iniciativa de los estudiantes en la búsqueda de conocimientos, la calidad y creatividad de sus proyectos finales, y su disposición para participar en discusiones y compartir sus descubrimientos con otros. La retroalimentación de los estudiantes sobre su experiencia de aprendizaje también puede proporcionar valiosos insights sobre cómo los prompts han influido en su motivación y enfoque hacia el aprendizaje.

15. ¿De qué manera los prompts pueden ser utilizados para evaluar el progreso y la comprensión de los estudiantes a lo largo del tiempo?

Utilizar prompts como herramienta de evaluación permite a los educadores monitorear el progreso y la comprensión de los estudiantes de manera continua y dinámica. Al comparar las respuestas de los estudiantes a prompts similares o relacionados a lo largo del tiempo, los educadores pueden obtener una visión clara de cómo están evolucionando sus habilidades, conocimientos y formas de pensar. Esto es particularmente útil para identificar áreas de fortaleza y aquellas que pueden requerir atención adicional o apoyo.

Para que esta estrategia sea efectiva, es importante que los prompts estén cuidadosamente alineados con los objetivos de aprendizaje y que varíen en complejidad y profundidad a medida que los estudiantes avanzan en su comprensión del tema. Esto no solo proporciona a los educadores una base para evaluar el crecimiento académico, sino que también ofrece a los estudiantes hitos claros en su

camino de aprendizaje, motivándolos a alcanzar niveles más altos de comprensión y habilidad.

La evaluación del progreso de los estudiantes a través de prompts requiere un enfoque reflexivo y adaptativo, donde los educadores revisen y ajusten continuamente los prompts y actividades basándose en las necesidades emergentes de los estudiantes. Esto puede incluir la incorporación de autoevaluaciones y reflexiones, donde los propios estudiantes consideren su aprendizaje en respuesta a los prompts, proporcionando así una perspectiva más completa de su desarrollo académico y personal.

16. ¿Cómo pueden los prompts que utilizan DALL-E fomentar la creatividad y el aprendizaje interdisciplinario en los estudiantes?

El uso de DALL-E, una inteligencia artificial capaz de generar imágenes a partir de descripciones textuales (prompts), presenta una oportunidad única para fomentar la creatividad y el aprendizaje interdisciplinario en los estudiantes. Al desafiar a los alumnos a crear prompts que DALL-E transformará en imágenes, se estimula no solo su creatividad sino también su habilidad para expresarse claramente y de manera concisa. Esta actividad requiere una comprensión profunda del tema en cuestión, ya que los estudiantes deben ser capaces de comunicar sus ideas de forma que la IA pueda interpretarlas efectivamente.

Además, los prompts para DALL-E pueden diseñarse para abarcar una amplia gama de materias y temas, desde la recreación de momentos históricos hasta la visualización de conceptos científicos o matemáticos abstractos. Esto promueve el aprendizaje interdisciplinario al animar a los estudiantes a aplicar conocimientos de diferentes áreas en un único proyecto. Por ejemplo, un prompt podría pedir a los estudiantes que describan una escena de una batalla histórica importante, considerando tanto los aspectos históricos como los artísticos para generar una imagen que sea visualmente precisa y contextualmente rica.

El trabajo con DALL-E y la creación de prompts interdisciplinarios también enseñan a los estudiantes habilidades valiosas relacionadas con la tecnología y la comunicación digital. Aprenden a interactuar con herramientas de IA, comprendiendo sus capacidades y limitaciones, y a considerar cómo las palabras pueden ser interpretadas por un siste-

ma informático. Este proceso no solo enriquece su experiencia educativa con una dimensión práctica y contemporánea, sino que también prepara a los estudiantes para el futuro, donde la interacción con la IA será cada vez más común en muchos campos del conocimiento y la industria.

17. ¿Cuáles son los desafíos y consideraciones éticas al utilizar herramientas de IA como DALL-E en la educación?

La integración de herramientas de IA como DALL-E en la educación viene acompañada de varios desafíos y consideraciones éticas que los educadores deben tener en cuenta. Uno de los principales desafíos es garantizar que el uso de esta tecnología sea accesible y equitativo para todos los estudiantes. Esto incluye consideraciones sobre el acceso a dispositivos adecuados y conexiones a internet fiables, así como la necesidad de proporcionar formación y apoyo para que todos los estudiantes puedan participar plenamente en las actividades propuestas.

Desde una perspectiva ética, es crucial considerar cómo se utilizan y se generan las imágenes, especialmente en términos de derechos de autor y representación. Los educadores deben guiar a los estudiantes en la comprensión de la importancia de utilizar descripciones originales para sus prompts y reflexionar sobre la representación y los estereotipos que las imágenes generadas pueden perpetuar. Esto incluye una discusión sobre la responsabilidad de utilizar la IA de manera que respete la diversidad y promueva una representación positiva y justa de individuos y comunidades.

Además, el uso de DALL-E en la educación plantea preguntas sobre la interpretación de la creatividad y la autoría. Mientras que las herramientas de IA pueden ser instrumentos poderosos para estimular la imaginación de los estudiantes, es esencial fomentar un diálogo sobre qué significa ser creativo en la era de la inteligencia artificial. Los educadores deben equilibrar el uso de estas herramientas con actividades que promuevan la creatividad inherente de los estudiantes, asegurando que la tecnología sirva como un complemento, no como un sustituto, del proceso creativo humano.

18. ¿De qué manera la generación de imágenes a partir de textos puede mejorar la comprensión lectora y la expresión escrita en los estudiantes?

La generación de imágenes a partir de textos utilizando herramientas como DALL-E ofrece una metodología innovadora para mejorar la comprensión lectora y la expresión escrita en los estudiantes. Al convertir descripciones textuales en imágenes visuales, los estudiantes pueden obtener una retroalimentación inmediata sobre la precisión y la claridad de su escritura. Esto les ayuda a visualizar si lo que han escrito coincide con lo que habían imaginado, lo cual es especialmente útil en tareas creativas o descriptivas donde la precisión del lenguaje es clave.

Este proceso también puede servir como un puente entre la comprensión lectora y la expresión escrita, ya que los estudiantes aprenden a analizar cómo las palabras específicas y las estructuras gramaticales afectan la interpretación del texto. Al experimentar con diferentes formas de describir una escena o concepto y ver cómo estas variaciones alteran la imagen generada, los estudiantes pueden profundizar su entendimiento de la lengua y mejorar su capacidad para comunicarse de manera efectiva y creativa.

Además, la tarea de crear prompts para la generación de imágenes puede incentivar a los estudiantes a leer y explorar textos más complejos en busca de inspiración. Esto no solo mejora su comprensión lectora, sino que también amplía su vocabulario y conocimiento general. Al integrar la lectura y escritura con la tecnología de generación de imágenes, los educadores pueden ofrecer una experiencia de aprendizaje más dinámica y atractiva que motiva a los estudiantes a mejorar tanto su comprensión lectora como su expresión escrita.

19. ¿Cómo puede la creación de imágenes a partir de textos con DALL-E ser utilizada para explorar conceptos abstractos en matemáticas y ciencias?

La creación de imágenes a partir de textos utilizando herramientas como DALL-E tiene el potencial de transformar la manera en que los conceptos abstractos en matemáticas y ciencias son enseñados y aprendidos. Mediante la visualización de conceptos que a menudo son difíciles de imaginar, los estudiantes pueden obtener una comprensión más concreta y profunda de los temas. Por ejemplo, descripciones de fenómenos físicos complejos, estructuras moleculares o teoremas matemáticos pueden ser convertidos en imágenes visuales, proporcionando a los estudiantes representaciones tangibles



que facilitan su comprensión.

Esta aproximación no solo ayuda a los estudiantes a visualizar conceptos abstractos, sino que también les permite experimentar con la aplicación de estos conceptos de manera creativa. Al desafiar a los estudiantes a generar descripciones detalladas para la creación de imágenes, se fomenta un nivel más profundo de pensamiento crítico y análisis. Los estudiantes deben reflexionar sobre cómo representar visualmente un concepto, lo que requiere una comprensión sólida de la materia y una capacidad para sintetizar y comunicar ideas complejas de manera efectiva.

Además, el uso de DALL-E para explorar conceptos matemáticos y científicos puede hacer que estas materias sean más accesibles y atractivas para los estudiantes. Al integrar la tecnología y la creatividad en el aprendizaje de las ciencias y matemáticas, los educadores pueden aumentar el interés y la motivación de los estudiantes, alentándolos a participar activamente en su propio proceso de aprendizaje y a explorar estas disciplinas de manera más profunda y entusiasta.

20. ¿Cuál es el futuro del aprendizaje con la integración de herramientas de IA como DALL-E en la educación?

La integración de herramientas de IA como DALL-E en la educación señala un futuro emocionante y transformador para el aprendizaje. Con la capacidad de generar imágenes a partir de textos, los educadores y estudiantes tienen a su disposición una herramienta poderosa para la exploración crea-

tiva, la comprensión conceptual y la personalización del aprendizaje. Esta tecnología permite crear experiencias de aprendizaje más interactivas y atractivas, donde los conceptos abstractos se vuelven tangibles y donde la creatividad de los estudiantes puede florecer de maneras antes inimaginables.

Además, la IA tiene el potencial de personalizar la educación a un nivel sin precedentes, adaptando el material de aprendizaje a las necesidades, habilidades e intereses de cada estudiante. Al integrar herramientas como DALL-E, los educadores pueden ofrecer tareas y proyectos que se ajusten a los diferentes estilos de aprendizaje y niveles de comprensión, promoviendo así un entorno educativo más inclusivo y efectivo. Esto no solo mejora la experiencia de aprendizaje para los estudiantes, sino que también los prepara mejor para un futuro donde la tecnología y la IA jugarán roles cada vez más importantes.

Sin embargo, el futuro del aprendizaje con IA también plantea desafíos significativos, incluyendo la necesidad de abordar cuestiones éticas, garantizar la equidad en el acceso a la tecnología, y desarrollar habilidades críticas para interactuar con la IA de manera efectiva. A medida que avanzamos hacia este futuro, será crucial para los educadores, desarrolladores de tecnología y responsables políticos trabajar conjuntamente para maximizar los beneficios de la IA en la educación, asegurando que estas herramientas sean utilizadas de manera que enriquezcan el aprendizaje y fomenten el desarrollo integral de todos los estudiantes.

Apéndice 3: Cuestionario para docentes sobre el uso de ChatGPT y DALL-E en la educación

Pregunta 1: ¿Cuál es el principal beneficio de utilizar ChatGPT en la educación?

- A) Facilitar la gestión de tareas administrativas.
- B) Personalizar el aprendizaje según las necesidades individuales de los estudiantes.
- C) Sustituir a los instructores en el aula.
- D) Incrementar el uso de dispositivos electrónicos en clase.

Pregunta 2: ¿Cómo puede DALL-E ser utilizado efectivamente en las clases de arte?


- A) Para automatizar la evaluación de proyectos artísticos.
- B) Para crear visualizaciones que complementen el estudio de temas históricos o científicos.
- C) Para sustituir las técnicas de dibujo manual.
- D) Para instruir en el uso de software de diseño gráfico.

Pregunta 3: ¿Cuál de las siguientes es una estrategia para fomentar la creatividad y el pensamiento crítico usando ChatGPT?

- A) Restringir el uso de preguntas abiertas.
- B) Implementar ChatGPT exclusivamente para lectura.
- C) Motivar a los estudiantes a formular y explorar sus propios prompts.
- D) Limitar las discusiones en grupo sobre las respuestas generadas por ChatGPT.

Pregunta 4: Al crear material didáctico con DALL-E, ¿qué consideración es esencial?

- A) Seleccionar únicamente imágenes que representen exactamente la realidad histórica.
- B) Priorizar la claridad y la resolución de las imágenes generadas.



- C) Preferir imágenes en blanco y negro para mantener la atención de los estudiantes.
- D) Producir el máximo número de imágenes por tema para asegurar la comprensión.

Pregunta 5: ¿Cuál es una forma efectiva de integrar ChatGPT en la enseñanza de idiomas?

- A) Traducir extensos textos del idioma de aprendizaje al idioma nativo de los estudiantes.
- B) Crear simulaciones de diálogos y situaciones reales para práctica lingüística.
- C) Promover el uso exclusivo del idioma nativo en las instrucciones para los prompts.

D) Centrarse únicamente en la corrección gramatical automatizada.

Pregunta 6: ¿Qué estrategia promueve el trabajo colaborativo en el aula mediante el uso de ChatGPT?

A) Involucrar solo al docente en la interacción con ChatGPT.

B) Organizar actividades donde los estudiantes colaboren para crear prompts.

C) Mantener las respuestas de ChatGPT confidenciales y solo entre el profesor y el estudiante.

D) Dirigir todas las actividades hacia tareas individuales sin interacción grupal.

Pregunta 7: En términos de evaluación, ¿cómo puede ChatGPT asistir a los docentes?

A) Generando comentarios personalizados y sugerencias de mejora para las tareas.

B) Proporcionando calificaciones basadas únicamente en criterios cuantitativos.

C) Suplantando completamente la evaluación humana.

D) Estableciendo exámenes estandarizados sin adaptación al nivel del estudiante.

Pregunta 8: ¿Qué aspecto es crucial al considerar el uso ético de ChatGPT y DALL-E en el aula?

A) Utilizar solamente representaciones abstractas en las tareas.

B) Integrar reflexiones sobre la diversidad y la

inclusión en las discusiones sobre contenido generado por IA.

C) Generar todos los materiales didácticos sin revisión pedagógica.

D) Evitar cualquier modificación de las imágenes generadas para adaptarlas al contexto de aprendizaje.

Pregunta 9: ¿Cómo pueden ChatGPT y DALL-E ayudar a desarrollar habilidades del siglo XXI en los estudiantes?

A) Promoviendo el análisis crítico, la creatividad y la competencia digital.

B) Limitando el acceso a información actualizada y relevante.

C) Desincentivando la búsqueda de información en diversas fuentes.

D) Fomentando una actitud pasiva hacia el aprendizaje autónomo.

Pregunta 10: Al usar DALL-E para generar imágenes educativas, ¿qué factor debe considerarse para maximizar su impacto en el aprendizaje?

A) Mantener los prompts lo más generales posible para abarcar un amplio espectro de resultados.

B) Generar imágenes sin considerar su relevancia directa para los temas de estudio.

C) Restringir el uso de imágenes en actividades fundamentales de aprendizaje.

D) Especificar detalles en los prompts para alinear las imágenes con los objetivos educativos.

Respuestas correctas:

1 B - 2 B - 3 C - 4 D - 5 B - 6 B - 7 A - 8 B - 9 A - 10 D

Apéndice 4. Maestría en innovaciones tecnológicas y pedagógicas en contextos digitales emergentes

Fundamentación de la Maestría

En la actualidad, vivimos en un mundo de constantes cambios, en los cuales las fronteras entre la realidad y la virtualidad ya no son tan claras. Muchas personas entran y salen de ambos mundos siendo conscientes de esto, pero, para otros, su realidad es una sola compuesta de presencialidad y virtualidad. La forma de vivenciar estas realidades depende de la inmersión en cada uno en estos escenarios, de la adaptación que puedan conseguir y la astucia para combinar distintos aspectos obteniendo mejores resultados en sus actividades. Todos estos efectos de fusiones tecnológicas están revolucionando nuestras vidas y el marco en el que está inmerso es la Cuarta Revolución Industrial o Industria 4.0. Esta corriente se establece con el uso de sistemas ciberfísicos junto con el Internet de las Cosas y la computación en nube. Esta cuarta etapa se caracteriza por una fusión de tecnologías actualmente en prueba o en desarrollo, lo que está desintegrando las fronteras entre las esferas física, digital, y biológica.

Este es un nuevo escenario de convivencia humana que se encuentra soportado por una tecnología digital emergente. Dentro del mismo:

- Se crean nuevos trabajos
- Hay nuevas formas de esparcimiento
- Se caen las paredes de las aulas
- Se accede fácilmente a la información
- Están dadas todas las condiciones para la creación de conocimientos

En este mundo, estamos hiperconectados y mediados en forma constante por los avances científicos y sobre todo, tecnológicos. La forma de comunicación cambió en los últimos años, como también lo hizo la forma de acceder y crear información. Los actores del sistema educativo no pueden quedar al margen de esta realidad y principalmente los




docentes deben tener la posibilidad de utilizar los distintos recursos tecnológicos para potenciar sus clases. Por eso, es imprescindible que los docentes conozcan e interpreten este nuevo contexto globalizado para formar profesionales competitivos. Esto se vincula con la necesidad de formarse para incorporar en la práctica cotidiana nuevas metodologías y pedagogías emergentes que engloban el mundo educativo. Por eso, la propuesta de esta Maestría constituye un apoyo inmenso a profesores de diferentes niveles del sistema educativo y personas que estén interesadas en aprovechar las ventajas y potencialidades de los contextos digitales emergentes.

El programa es inmensamente rico y amplio, puesto que se abordan las innovaciones tecnológicas y pedagógicas, desde las propias realidades mixtas (Realidad Aumentada y Realidad Virtual), pasando por la Cultura gamer, el Pensamiento computacional y la robótica, hasta temáticas tan en boga como la Inteligencia Artificial y Big Data.

Los aspectos a tener en cuenta en las tecnologías digitales emergentes son elementos que encuadran la manera de tratarlas temáticamente. A saber:

- Las tecnologías digitales emergentes no son puras y no existen por ellas solas en el desarrollo conceptual (por eso también se les ha llamado tecnologías convergentes), sino que hay hibridación tecnológica. Por ejemplo, la realidad mixta es la combinación de realidad aumentada y realidad virtual.



- No hay nada fijado y finalizado. Es un concepto mutable. Están siempre en proceso de evolución y modificación.

- Las tecnologías digitales emergentes dependen del contexto, lo que emerge en un contexto social o geográfico no lo hace en otro.

- La ubicuidad es un hecho constatado en las nuevas formas de aprendizaje.

- Tienen un carácter multidimensional, pero también es cierto que es un complejo fenómeno evolutivo basado en cambiantes contextos de la sociedad.

- La institución educativa es 4.0, con sus características y posibilidades que hay que conocer para poder aprovecharlas positivamente. Gamificación y Escape Room Educativo constituyen pilares que intentan cambiar el clima del aula, buscando situaciones de aprendizaje mediante la incorporación de las dinámicas del juego.

- Las producciones digitales ya no dependen del individuo sino de un trabajo colaborativo donde se integra la expertise de cada uno y en cuya generación se vincula lo práctico con la reflexión y el análisis. El ser humano pierde el control y la autonomía son elementos y acciones que hasta ahora lo tenía (desde la gestión de búsquedas, información que nos llega desde redes sociales hasta coches automáticos y demás artilugios que realmente los compras, pero nos da la sensación que no son nuestros. La música es otra de las producciones que está bien claro. El sentido de pertenencia es clave y este artilugio cultural en soporte físico en el pasado, actualmente es un ente en la nube que no nos pertenece.

- El ciudadano del mundo vive una cultura parti-

cipativa, produce, utiliza y reutiliza información publicada en la web, pero esto no se logra de manera automática, sino que debe estar preparado.

Dentro de esta realidad, ser creativos, planificar y contextualizar serán fundamentales para lograr el éxito en la propuesta docente, a esto se tiene que unir un pensamiento crítico ante este nuevo paradigma.

Justificación de la Maestría

La Maestría se imparte mediante la metodología de educación virtual, con especial hincapié en las interacciones permanentes entre alumno y tutores y entre alumnos, a fin de intensificar el trabajo colaborativo y grupal, a través de las múltiples posibilidades que brinda la plataforma.

El diseño general, la estructura de cada materia, las actividades, los materiales didácticos y la acción tutorial funcionan como modelo de lo que se propone desde los materiales teóricos.

El aprendizaje se basa en las actividades solicitadas a cada cursante, además de la lectura de los materiales didácticos suministrados y las clases semanales. En ese sentido es importante resaltar que dichas actividades no se consideran verificadoras de las afirmaciones del discurso docente, sino que constituyen el núcleo de la relación de los cursantes con los contenidos disciplinares principales de cada asignatura.

Se solicita una gran variedad de actividades, tratando de superar el modelo de "monografía y foro" tan extendido. La variedad intenta abrir el abanico

de recursos innovadores, digitales y tecnológicos con que cuenta el futuro docente para ayudar al aprendizaje de sus alumnos, creando ambientes lúdicos, motivadores y gratificantes. Las actividades regulan también los aprendizajes de tecnologías imprescindibles para los participantes que aspiren a desempeñarse en los nuevos contextos y convertirse en verdaderos “ciudadanos del mundo”. Esos aprendizajes se realizan mediante la metodología del “aprender haciendo”, con tutoriales desarrollados paso a paso y guías ilustradas de cada uno de los programas propuestos. Los programas utilizados son todos de libre distribución, de código abierto o gratuitos.

Cada materia se estructura en tres o cuatro Unidades Didácticas o Módulos, que organizan los contenidos en bloques completos temáticos.

El cursado se articula alrededor de clases virtuales, que los docentes colocan en el aula todas las semanas. Esas clases completan y actualizan el material didáctico escrito, y contienen los elementos multimedia de la materia. Allí se consignan también las asignaciones, modalidad de las mismas, plazos, etc. El leer las clases es imprescindible para mantener la regularidad y poder cumplir con las solicitudes de los docentes.

Las evaluaciones y defensa del trabajo final se realizan en modalidad virtual. No está prevista ninguna actividad presencial. Las actividades son, en general, asincrónicas, de manera de no obligar a los participantes a permanecer frente a su computadora en horario fijo, pero también se organizan videoconferencias en días y horarios a convenir con los cursantes para que puedan participar la mayor cantidad de personas posibles. En este punto, se tiene en cuenta, además, la variedad de husos horarios de nuestro continente. Aunque obviamente no se toma asistencia a los cursantes, es necesario la presencia permanente de los mismos en las aulas virtuales, con ingresos de frecuencia bisemanal, como mínimo.

La evaluación del desempeño de cada cursante está centrada en el rendimiento académico, el cumplimiento en tiempo y forma de las asignaciones establecidas para cada asignatura y su participación en foros y otras actividades colaborativas. Dichas evaluaciones son informadas a cada cursante de manera pormenorizada, para que las incorpore como criterios de mejora de sus actividades de aprendizaje.



Además, la plataforma permite revisar, como información adicional, la cantidad y frecuencia de ingresos a aulas y clases, el acceso a materiales de lectura y otras variables auxiliares útiles para el control y ayuda tutorial.

Objetivo General

Desarrollar nuevas capacidades docentes adecuadas a los contextos digitales y tecnológicos emergentes que permitan enseñar nuevos conocimientos, habilidades y destrezas (competencias) de acuerdo a los nuevos quehaceres sociales, políticos, educativos y económicos.

Objetivos Específicos

Al finalizar la Maestría, el egresado será capaz de:

- Reflexionar sobre el impacto que las innovaciones tecnológicas y digitales tienen en el quehacer social, político, económico y educativo.
- Valorar las interacciones en redes como espacios de construcción del conocimiento.
- Diseñar propuestas de actividades con recursos digitales innovadores.
- Abordar las distintas formas de comunicación y el impacto de las mismas en el quehacer educativo.
- Comprender la importancia de la programación como una estrategia para desarrollar competencias de resolución de problemas.
- Aprovechar las potencialidades pedagógicas de los contextos digitales lúdicos.
- Entender las características y funcionamiento de los aspectos más destacados de la Inteligencia Artificial.
- Reconocer los mundos del Big Data y todos sus subcampos que hacen entender en educación

la analítica de datos, la analítica del aprendizaje, la minería de datos en Educación.

- Comprender y llevar a cabo innovaciones tecnológicas y pedagógicas para trabajar con metodologías de este siglo XXI y viendo tecnologías que emergen en el contexto digital.

- Desarrollar un proyecto de implementación tendiente a la resolución de una problemática mediante innovaciones tecnológicas y digitales.

Perfil del profesional que se desea formar

Áreas de Formación

La propuesta es amplia, puesto que puede implementarse en las distintas áreas de formación. Por esto, el perfil de ingreso a la Maestría es el siguiente:

- Docentes y pedagogos de nivel medio y superior que aspiren a aprovechar los nuevos contextos digitales y tecnológicos.

- Directivos de instituciones educativas que estén interesados en desarrollar competencias de acuerdo a los nuevos quehaceres sociales, políticos, educativos y económicos.

- Profesionales que trabajan en gestión política, social, educativa o económica que quieran resolver problemáticas a nivel local, regional, provincial o nacional mediante innovaciones tecnológicas y digitales.

Puestos a desempeñar

El profesional que egrese del Programa está inscrito en un proceso educativo dirigido a proporcionar conocimientos, desarrollar habilidades, destrezas y actitudes que le conduzcan a actuar consciente y responsablemente en los diferentes ámbitos de la educación superior, en los procesos de diseño, gestión, organización, investigación e implementación del trabajo docentes en este nivel, con visión prospectiva, abierto al cambio, protagonista de su propio crecimiento y agente de transformación de su entorno laboral y social en los niveles virtuales de educación.

Al concluir sus estudios, el egresado de la Maestría en Innovaciones Tecnológicas y Pedagógicas en Contextos Digitales Emergentes estará preparado para ocupar puestos que requieran las siguientes competencias:



- Ser un profesional en el campo del análisis, la gestión y el diseño de políticas educativas para el nivel de educación superior, en instituciones educativas públicas y privadas, así como las agencias y oficinas gubernamentales federales, estatales y municipales relacionadas con la gestión y planeación y la formulación o instrumentación de políticas educativas en el ámbito de su competencia.

- Ser capaz de realizar investigación de políticas en centros especializados locales y nacionales, en los cuales podrá emprender y solucionar problemas de las políticas educativas de nivel superior desde una mirada multidimensional.

- Expresar apropiadamente de manera oral y escrita conceptos del campo de las Innovaciones Tecnológicas y Pedagógicas en Contextos Digitales Emergentes.

- Interpretar datos y crear información pertinente para diseñar, implementar y evaluar programas de planeación y políticas educativas donde se fusionen distintas tecnologías.

- Preparar un equipo de especialistas que aporten al estudio del sistema educativo en los nuevos escenarios sociales y educativos.

- Valorar la formación, capacitación y perfeccionamiento de la persona como recurso humano, con la perspectiva de la educación permanente para participar eficazmente en el desarrollo social, económico, político y cultural.

- Investigar e implementar nuevas tendencias tecnológicas aplicadas a las instituciones educativas 4.0 y al contexto social en general.

- Conocer y aplicar tecnologías educativas para los procesos de enseñanza y aprendizaje universitarios dentro del amplio abanico comunicativo que permiten las redes sociales.

- Integrar conocimientos técnicos para la planificación, la adecuación curricular y la resolución de problemas mediante estrategias innovadoras.

- Formar parte activa de equipos interdisciplinarios y colaborativos para la generación de material didáctico y producciones digitales para las asignaturas de su especialidad.

- Participar en equipos multidisciplinares de diseño, planificación y gestión de carreras integrando las modalidades presenciales, a distancia y mixtas.

Modelo pedagógico

La Maestría en Innovaciones Tecnológicas y Pedagógicas en Contextos Digitales Emergentes es una propuesta formativa basada en la necesidad de profundización y actualización necesarias para un profesional que se inserta en este nuevo paradigma de una educación activa, mediada fuertemente por tecnologías dentro de un mundo globalizado e interconectado.

En la actualidad, la información y el conocimiento constituyen los principales factores productivos, más aún que los recursos naturales, o el capital, o la tecnología misma. Estos discursos sitúan, pues, a la información como un elemento fundamental en la estructura de las sociedades, enérgicamente ligada a los cambios significativos producidos gracias a las TIC.

Asimismo, asistimos a un momento de inflexión que vuelve a otorgar a la educación un rol central en la gestión de esas informaciones y del conocimiento que de ellas se puede obtener. Aparece, pues, como una urgencia casi, la necesidad de reformular y optimizar el modelo de educación lineal y meramente transmisivo que se agota, y transitar hacia nuevos paradigmas. En este momento, todos somos ciudadanos del mundo y por eso, aprendemos desde la participación activa en distintas redes, interconectados, tal como lo presenta el Conectivismo (Siemens, 2004). Los principios fundamentales de conectivismo que se aplican en esta propuesta son los siguientes:

- El aprendizaje y el conocimiento requieren una diversidad de opiniones para representar la totalidad y para permitir la selección del mejor enfoque.



- El aprendizaje es un proceso de creación de redes que conectan nodos especializados o fuentes de información.

- El conocimiento se asienta en redes.

- El conocimiento puede residir en dispositivos no humanos, y la tecnología hace posible y facilita el aprendizaje.

- La capacidad para aprender más es más decisiva que el conocimiento actual.

- El aprendizaje y el conocimiento son procesos permanentes, progresivos (no estados o productos finales).

- La capacidad para ver conexiones entre áreas, ideas y conceptos es una habilidad clave.

- La actualización (conocimiento preciso y actual) es la intención de todas las actividades de aprendizaje conectivistas.

- La toma de decisiones es, en sí misma, un proceso de aprendizaje. El acto de escoger qué aprender y el significado de la información que se recibe, es visto a través del lente de una realidad cambiante. Una decisión correcta hoy, puede estar equivocada mañana debido a alteraciones en el entorno informativo que afecta la decisión.

Los profesionales de la educación y los actores sociales en general deben estar preparados para aprovechar las potencialidades de este contexto interconectado, para poder aplicar las innovaciones tecnológicas y pedagógicas en su accionar diario y para resolver los problemas que se les presentan. Para esto, deben estar abiertos a trabajar en grupos para aprender del otro y con el otro (Vigotsky), identificando cómo este proceso potencia el proceso de construcción del conocimiento mediante un trabajo multidisciplinar y colaborativo. Los profesionales innovadores ya no trabajan solos, sino que integran Comunidades de Práctica, donde explicitan sus preocupaciones y los objetivos que quieren alcanzar, manifiestan la experiencia que poseen y se

muestran anuentes a compartir sus conocimientos y a aprender en interacción con los demás para dar respuesta a problemáticas comunes.

La formación profesional del docente es acaso, el componente fundamental del desarrollo y optimización de la educación. Requiere, por tanto, cambios en lo específico (en el día a día de la clase, por caso) y en lo global (sostenimiento permanente, permanencia en el sistema educativo, continuidad de proyectos, innovación metodológica y conceptual, etc.)

Es por ello que así como durante la Maestría en Innovaciones Tecnológicas y Pedagógicas en Contextos Digitales Emergentes se promueve el trabajo basado en las buenas prácticas de la educación a distancia con utilización intensiva de tecnologías de la información y la comunicación, tutorías proactivas, diseño didáctico de los materiales, campus virtual con todas las prestaciones adecuadas y utilización de recursos didácticos, en la Maestría se amplifica y potencia ese estilo añadiendo dos dimensiones indispensables para un profesional de la educación que quiere avanzar un peldaño más alto.

Estas dimensiones son la innovación y la profundización de las prácticas docentes adecuadas.

La innovación pedagógica, en este contexto implica la ruptura manifiesta de los modelos tradicionales de educación con metodologías acordes a los tiempos, dispositivos y herramientas disponibles.

En este sentido, la Maestría incluye procesos conjuntos de investigación, experimentación, producción de conocimientos a la vez que se va organizando dinámicamente en respuesta a las demandas derivadas de la heterogeneidad de los cursantes, a la diversidad de las nuevas herramientas que surgen casi incesantemente, a nuevas estrategias educativas y nuevas comprensiones de los entornos asociados a la virtualidad: nuevas realidades, redes como ecosistemas, avances de modelos semánticos de comprensión, nuevas estructuras narrativas, etc.

Por último: conceptos como hibridación, multi-perspectiva y flexibilización de las prácticas docentes exigen otros cambios en las situaciones y ambientes educativos propuestos, un paso definitivo hacia modelos de aprendizaje en red, hacia una educación más global, más rica, más intercultural, centrada en auténticos aprendizajes colaborativos en los cuales la interacción entre pares es intrínseca y vital. Información adicional en:

www.aprendevirtual.org

PROGRAMA DE ESTUDIOS

Primer Ciclo

Bimestre 1

- Ecosistemas en Entornos Virtuales de Aprendizaje
- Ciudadanía digital crítica y creativa

Bimestre 2

- Taller de producción de narrativas digitales
- Realidades híbridas

Bimestre 3

- Herramientas tecnológicas para la educación
- Innovaciones pedagógicas

Bimestre 4

- Pensamiento computacional
- Educación disruptiva y cultura gamer

Segundo Ciclo

Bimestre 5

- Robótica aplicada a contextos educativos
- Inteligencia Artificial y educación

Bimestre 6

- Big data en educación. Analíticas y visualización para el aprendizaje
- Metodología de la investigación

Bimestres 7 y 8

- Proyecto final de investigación y aplicación



www.aprendevirtual.org
posgrados@aprendevirtual.org
Whatsapp: +5411-6277-4412